



Кемеровский
Муниципальный
Округ

Бюджет для граждан Кемеровского муниципального

«Проект бюджета Кемеровского муниципального округа на 2022 год и на плановый период 2023 и 2024 годов»

Кемеровского муниципального округа

Кемеровский округ расположен на северо-западе Кузбасса. Площадь округа - 4391 кв. км, что составляет 4,59 процента территории Кемеровской области.

Кемеровский округ граничит:
на юге – с Крапивинским и Промышленновским округами,
на востоке – с Ижморским, Чебулинским, Тисульским округами,
на западе – с Топкинским округом,
на севере – с Яйским и Яшкинским округами.

Административный центр — город Кемерово (не входит в состав округа).

Население 46,7 тыс. человек.*



*данные 2021 года

Основные параметры бюджета

млн руб.

2500

2000

1500

1000

500

0

2518,3

2575,6

2186,7

2156,7

2197,6

2143,6

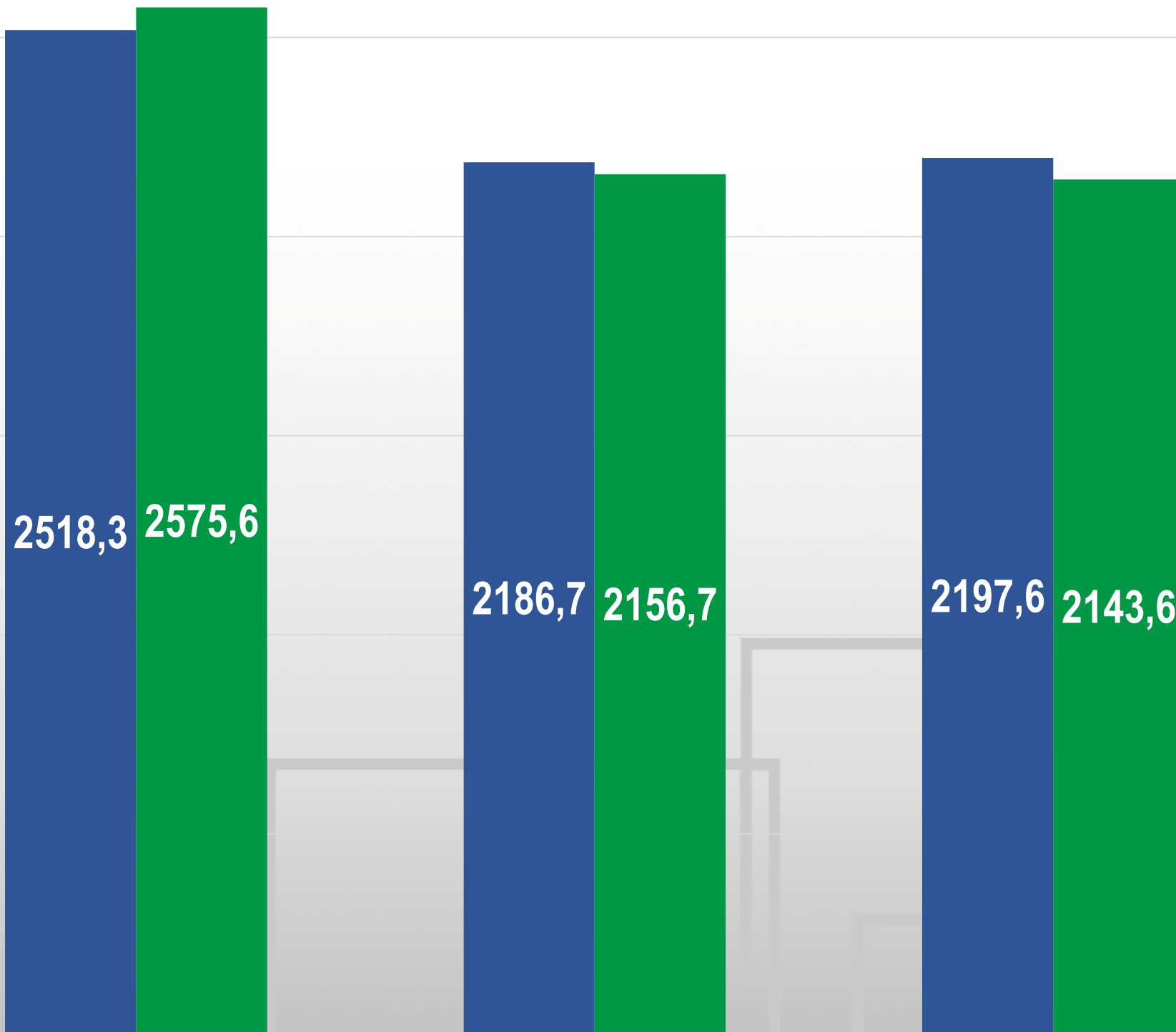
2022 год

2023 год

2024 год

Доходы

Расходы



Муниципальные внутренние заимствования

1. Привлечение заимствований

тыс. рублей

Показатель	2022 год объем привлечения средств	2023 год объем привлечения средств	2024 год объем привлечения средств
Всего:	230000	102500	232500
в том числе:			
Кредиты, привлеченные от кредитных организаций	230000	102500	232500

2. Погашение заимствований

тыс. рублей

Показатель	2022 год	2023 год	2024 год
Всего:	-177807,1	-132500	-286500
в том числе:			
Бюджетные кредиты от других бюджетов бюджетной системы Российской Федерации	-46004,4	-2500	-2500
получение	0	0	0
погашение	-46004,4	-2500	-2500
Кредиты кредитных организаций в валюте Российской Федерации	-131802,7	-130000	-284000
получение	0	0	0
погашение	-131802,7	-130000	-284000



Основные приоритеты бюджетной и налоговой политики

Повышение эффективности и прозрачности налоговой системы с учетом соблюдения интересов Кемеровского муниципального округа и налогоплательщиков;

Укрепление доходной базы бюджета округа за счет наращивания стабильных доходных источников;

Обеспечение бюджетной, экономической и социальной эффективности налоговых расходов;

Повышение эффективности муниципальным имуществом.

Определение объемов финансового обеспечения муниципальных программ с реальными возможностями бюджета округа;

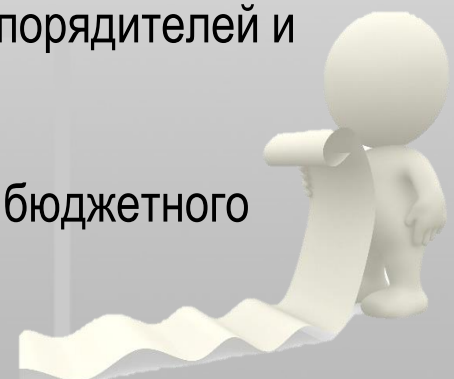
Соблюдение законодательства в сфере закупок, предусмотренных Федеральным законом от 05.04.2013 № 44-ФЗ «О контрактной системе в сфере закупок товаров, работ, услуг для обеспечения государственных и муниципальных нужд» в целях исключения возможности принятия обязательств сверх утвержденных объемов финансового обеспечения;

Повышение ответственности получателями бюджетных средств по заключению и оплате муниципальных контрактов, иных договоров, подлежащих исполнению из бюджета округа, в пределах доведенных лимитов бюджетных обязательств с учетом принятых и неисполненных обязательств;

Внедрение механизма казначейского учета бюджетных и денежных обязательств в целях повышения эффективности использования бюджетных средств;

Усиление муниципального финансового контроля, а также финансового аудита главных распорядителей и администраторов бюджетных средств;

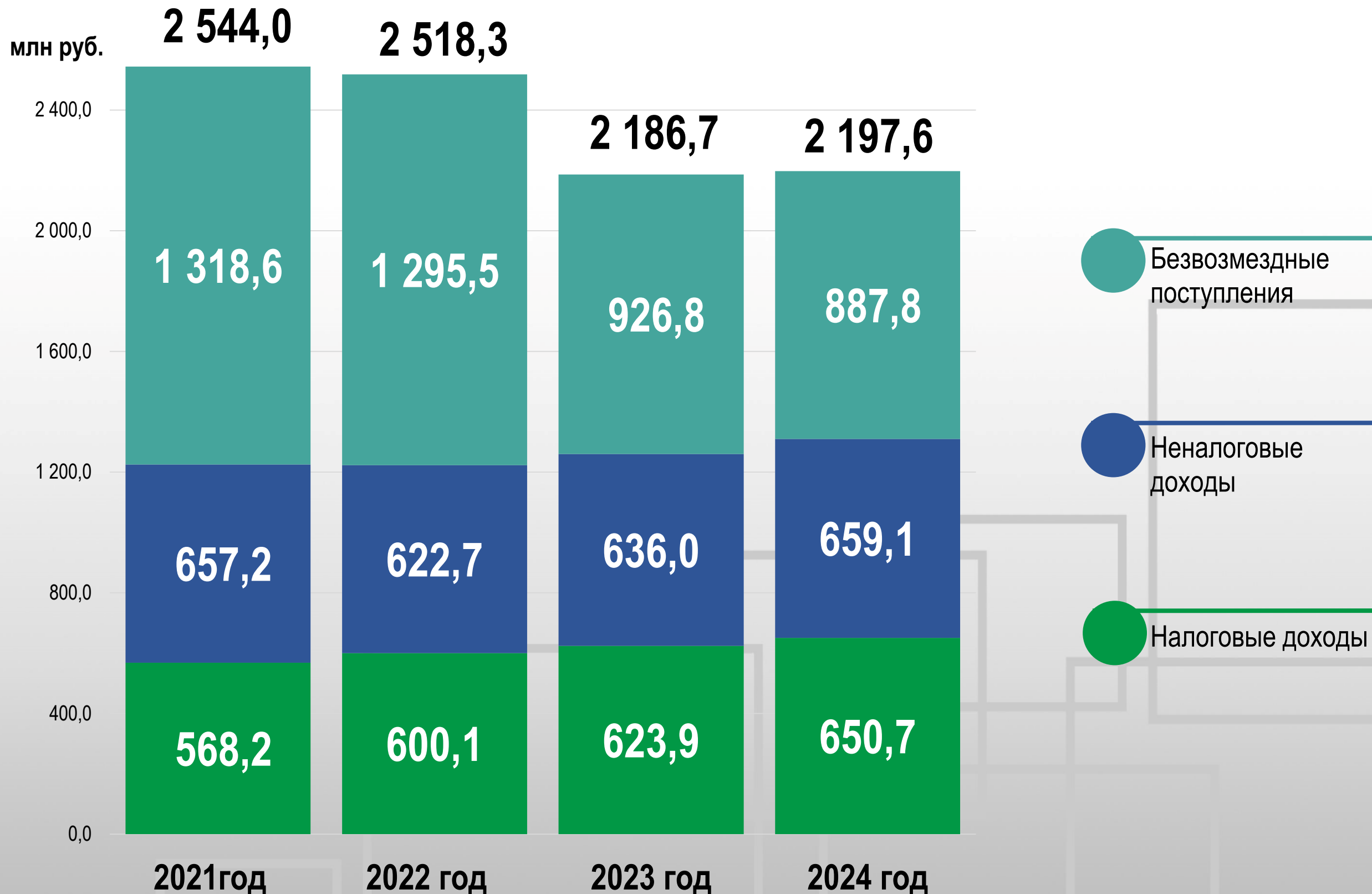
Обеспечение прозрачности (открытости) и доступности бюджетных данных на всех стадиях бюджетного процесса;



Доходы бюджета



Структура доходов бюджета округа



Структура доходов бюджета округа

тыс. рублей

Показатель	2021 год	2022 год	2023 год	2024 год
Доходы всего	2 544 091,8	2 528 339,8	2 196 671,5	2 197 602,9
в том, числе:				
Налоговые доходы	568 246,0	600 118,0	623 876,0	650 671,0
Неналоговые доходы	657 232,5	622 726,0	635 991,8	659 127,8
Безвозмездные поступления	21 110,0	10 000,0	10 000,0	10 000,0
Межбюджетные трансферты из областного бюджета	1 297 503,3	1 295 495,8	926 803,7	877 804,1



Уменьшение доходов в 2022 году связано с уменьшением неналоговых доходов и безвозмездных поступлений из областного бюджета.

Налоговые доходы

тыс. рублей

№ п/п	Показатель	2021 год	2022 год		2023 год		2024 год	
			Сумма	Темп роста (к 2021 году)	Сумма	Темп роста (к 2022 году)	Сумма	Темп роста (к 2023 году)
	Всего налоговые доходы	568 246,0	600 118,0	105,6%	623 876,0	104,0%	650 671,0	104,3%
1.	Налог на доходы физических лиц (НДФЛ)	375 008,0	392 181,0	104,6%	409 829,0	104,5%	430 320,0	105,0%
2.	Акцизы на нефтепродукты	34 940,0	31 877,0	91,2%	33 152,0	104,0%	34 478,0	104,0%
3.	Упрощенная система налогообложения	51 635,0	69 195,0	134,0%	71 963,0	104,0%	74 841,0	104,0%
4.	Единый налог на вмененный доход (ЕНВД)	1 550,0	-	-	-	-	-	-
5.	Единый сельскохозяйственный налог (ЕСХН)	3 400,0	3 500,0	102,9%	4 667,0	133,3%	5 833,0	125,0%
6.	Налог, взимаемый в связи с применением патентной системы налогообложения	11 700,0	14 000,0	119,7%	14 000,0	100,0%	14 000,0	100,0%
7.	Налог на имущество физических лиц	18 100,0	18 720,0	103,4%	19 469,0	104,0%	20 248,0	104,0%
8.	Транспортный налог	3 050,0	3 224,0	105,7%	3 353,0	104,0%	3 487,0	104,0%
9.	Земельный налог	67 163,0	65 921,0	98,2%	65 943,0	100,0%	65 964,0	100,0%
10.	Государственная пошлина	1 700,0	1 500,0	88,2%	1 500,0	100,0%	1 500,0	100,0%

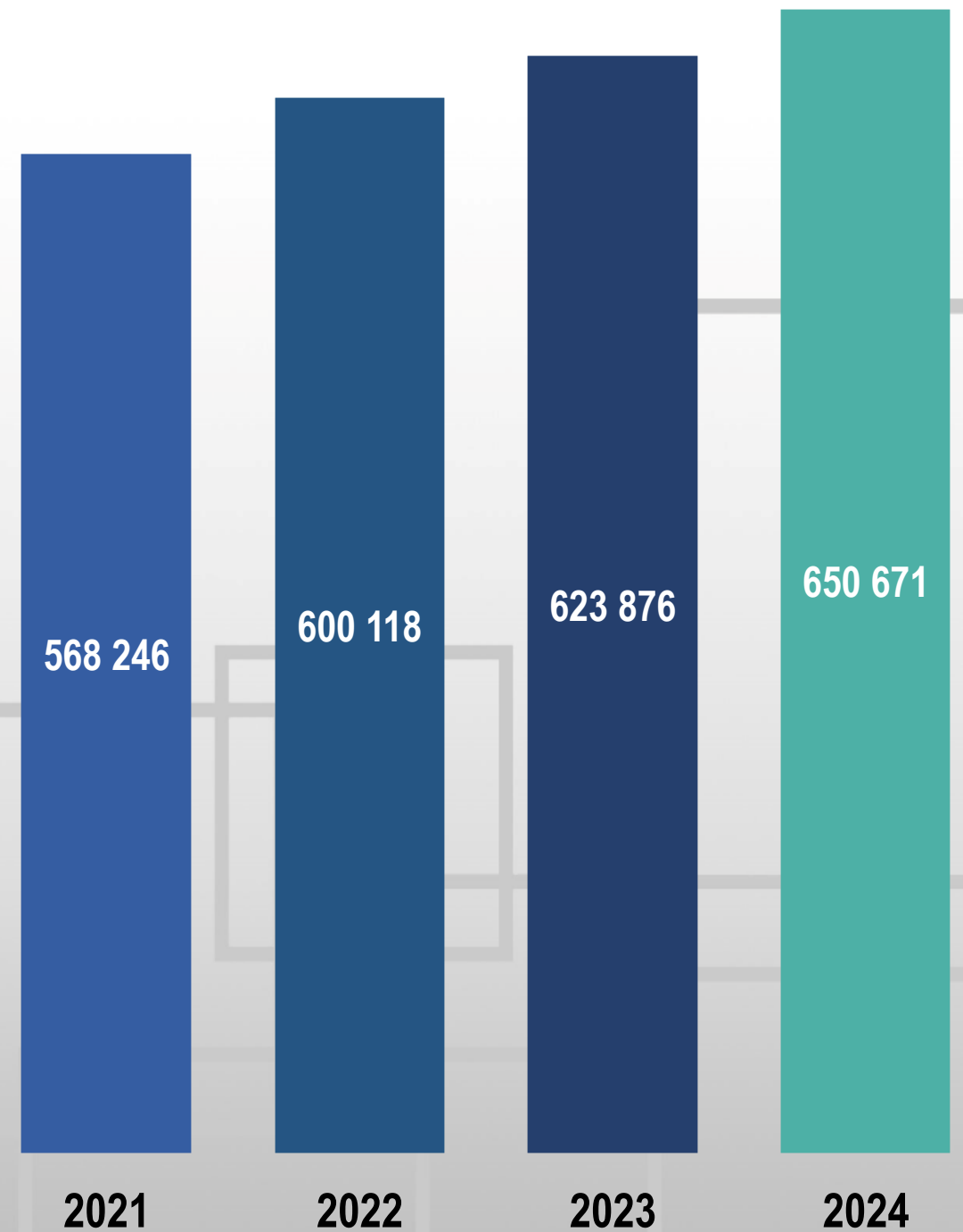
Налоговые доходы

Структура



Динамика

тыс. рублей



Неналоговые доходы

тыс. рублей

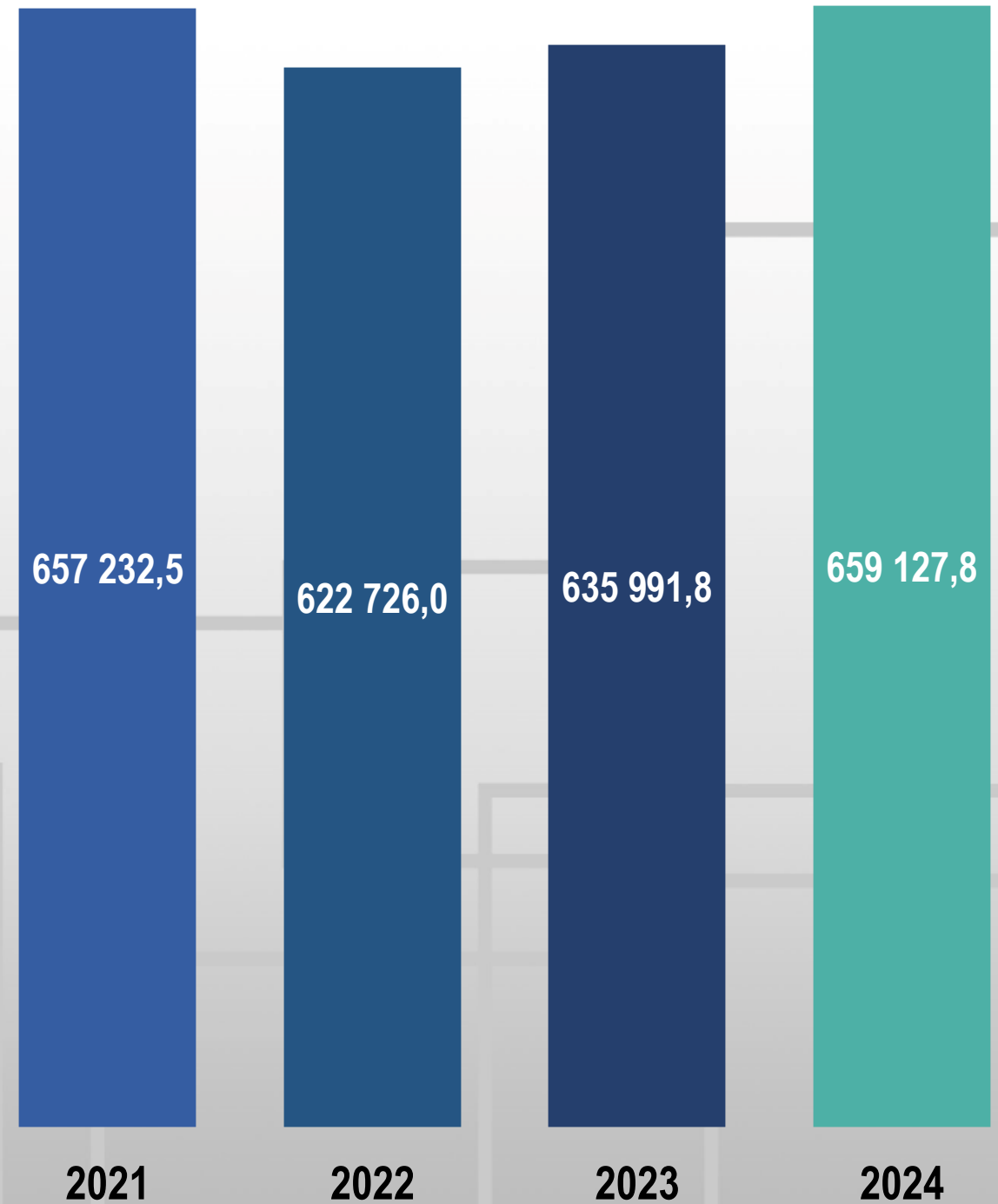
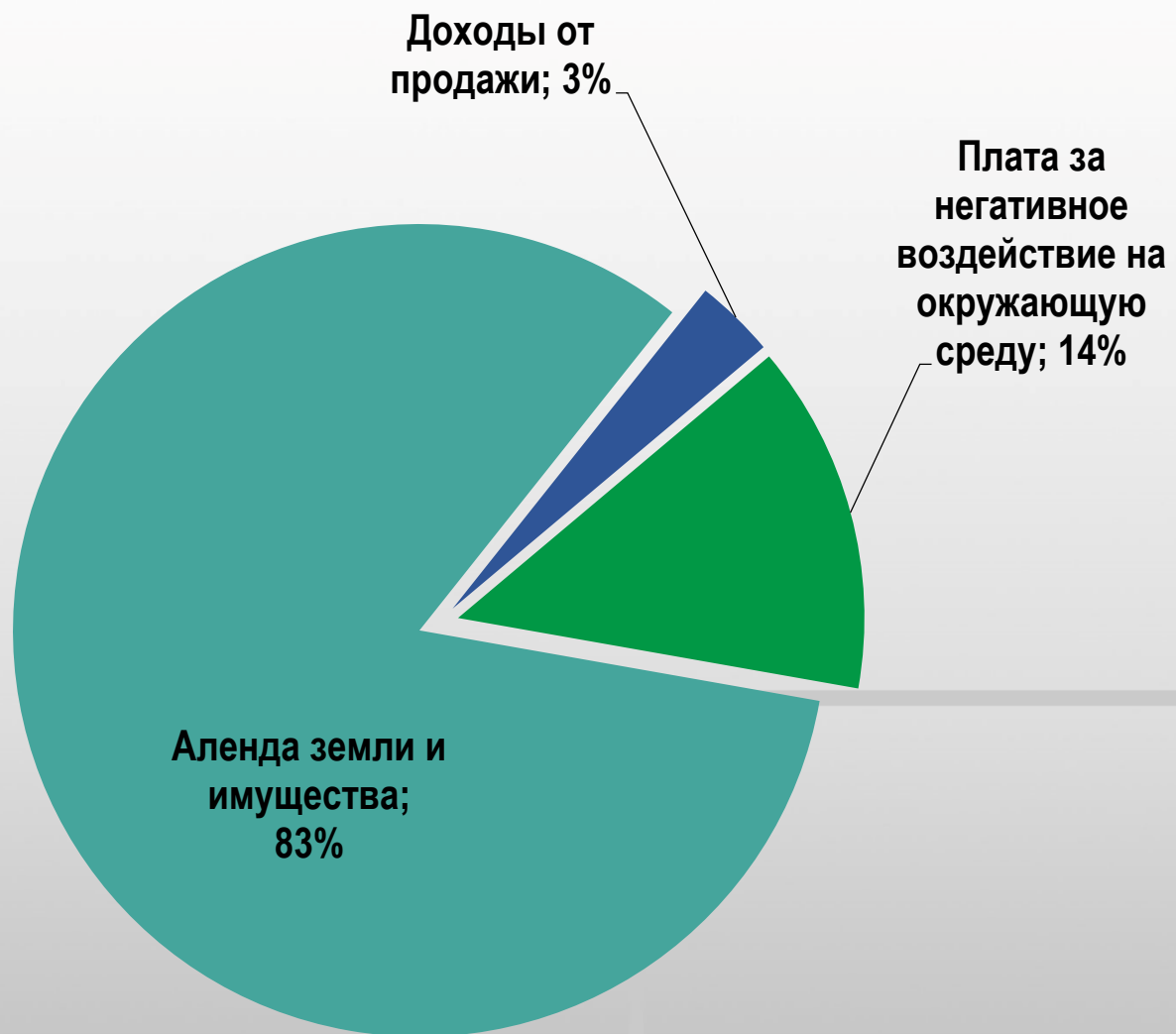
№ п/п	Показатель	2021 год	2022 год		2023 год		2024 год	
			Сумма	Темп роста (к 2021 году)	Сумма	Темп роста (к 2022 году)	Сумма	Темп роста (к 2023 году)
	Всего неналоговые доходы	657 232,5	622 726,0	94,7%	635 991,8	102,1%	659 127,8	103,6%
1.	Доходы, получаемые в виде арендной платы за земельные участки, государственная собственность на которые не разграничена и которые расположены в границах муниципальных округов	514 591,0	496 486,0	96,5%	506 537,0	102,0%	526 106,0	103,9%
2.	Арендная плата за земельные участки, находящиеся в собственности муниципальных округов	4 256,0	4 256,0	100,0%	4 256,0	100,0%	4 256,0	100,0%
3.	Доходы от сдачи в аренду имущества, составляющего государственную казну	6 300,0	5 198,0	82,5%	5 216,0	100,3%	5 243,0	100,5%
4.	Доходы, получаемые по соглашениям об установлении сервитута, заключенным органами местного самоуправления муниципальных округов	1 376,0	2 593,0	188,4%	1 936,0	74,7%	1 936,0	100,0%
5.	Доходы от перечисления части прибыли государственных и муниципальных унитарных предприятий, остающейся после уплаты налогов и обязательных платежей	18,9	19,0	100,5%	192,8	1014,7%	192,8	100,0%
6.	Плата за негативное воздействие на окружающую среду	99 800,0	85 340,0	85,5%	88 660,0	103,9%	92 200,0	104,0%
7.	Прочие доходы от оказания платных услуг и компенсации затрат государства	6 780,0	5 764,0	85,0%	5 764,0	100,0%	5 764,0	100,0%
8.	Доходы от реализации иного имущества, находящегося в собственности муниципальных округов	5 280,0	3 500,0	66,3%	3 500,0	100,0%	3 500,0	100,0%
9.	Доходы от продажи земельных участков, государственная собственность на которые не разграничена и которые расположены в границах муниципальных округов	12 000,0	12 000,0	100,0%	12 000,0	100,0%	12 000,0	100,0%
10.	Доходы от продажи земельных участков, находящихся в собственности муниципальных округов	-3 595,0	4 000,0	-	5 000,0	125,0%	5 000,0	100,0%
11.	Штрафы, санкции, возмещение ущерба	7 940,0	1 000,0	12,6%	1 000,0	100,0%	1 000,0	100,0%
12.	Прочие неналоговые доходы	2 486,0	2 570,0	103,4%	1 930,0	75,1%	1 930,0	100,0%

Неналоговые доходы

Динамика

тыс. рублей

Структура



Безвозмездные поступления

тыс. рублей

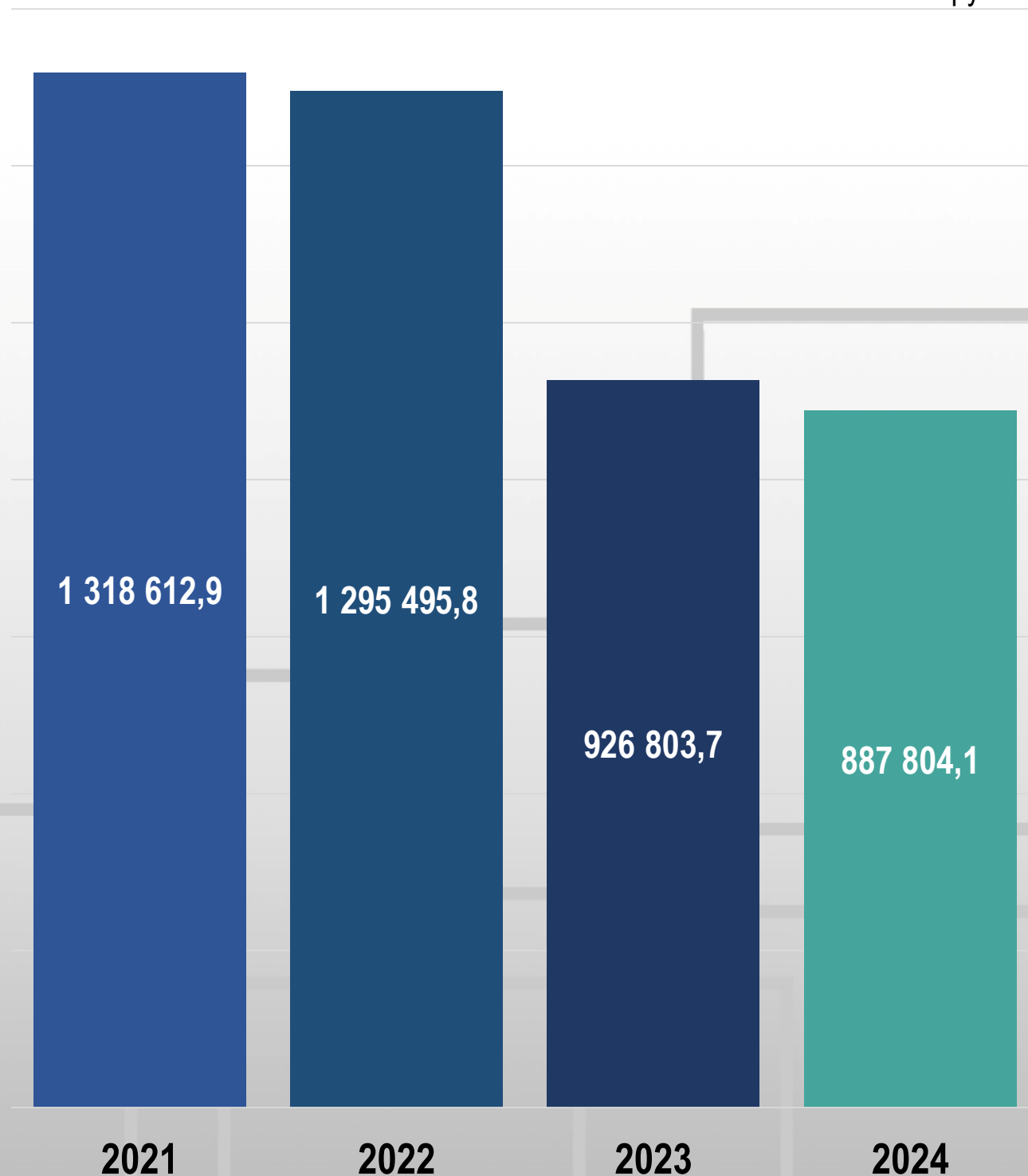
№ п/п	Показатель	2021 год	2022 год		2023 год		2024 год	
			Сумма	Темп роста (к 2021 году)	Сумма	Темп роста (к 2022 году)	Сумма	Темп роста (к 2023 году)
	Всего безвозмездные поступления	1 318 613,0	1 295 495,8	98,2%	926 803,7	71,5%	887 805,0	95,8%
1.	Дотации	98 183,3						
2.	Субсидии	375 819,6	495 301,8	131,8%	130 781,7	26,4%	91 965,4	70,3%
3.	Субвенции	756 352,0	762 266,1	100,8%	758 094,1	99,5%	757 911,7	100,0%
4.	Иные межбюджетные трансферты	67 148,4	27 927,9	41,6%	27 927,9	100,0%	27 927,9	100,0%
5.	Прочие безвозмездные поступления	21 110,0	10 000,0	47,4%	10 000,0	100,0%	10 000,0	100,0%

Безвозмездные поступления

Динамика

тыс. рублей

Структура



Основные мероприятия по мобилизации доходов бюджета

Ежемесячный мониторинг задолженности в бюджет с целью выявления крупных должников

Проведение штабов по финансовому мониторингу и выработке стабилизационных мер

Усиление претензионно-исковой работы с налогоплательщиками и осуществление мер принудительного взыскания задолженности

Рост налогооблагаемой базы по земельному налогу и налогу на имущество физических лиц за счет выявления и постановки на налоговый учет неучтенных объектов налогообложения

Формирование перечня налогоплательщиков

Выявление лиц, осуществляющих предпринимательскую деятельность без регистрации, постановки их на учет в налоговых органах и привлечение к уплате налогов

Проведение мероприятий по выявлению собственников земельных участков и другого недвижимого имущества и привлечения их к налогообложению

Расходы бюджета



Динамика расходов бюджета округа на выполнение основных функций

тыс. рублей

Раздел	Показатель	2021 год	2022 год		2023 год		2024 год	
			Сумма	Темп роста (к 2021 году в %)	Сумма	Темп роста (к 2022 году в %)	Сумма	Темп роста (к 2023 году в %)
1	Общегосударственные вопросы	274408,8	285812,2	104,2%	275876	96,5%	275875,6	100,0%
2	Национальная оборона	2660,7	2947,7	110,8%	2874,3	97,5%	2972,3	103,4%
3	Национальная безопасность и правоохранительная деятельность	9607,7	9972,4	103,8%	9254,7	92,8%	9254,7	100,0%
4	Национальная экономика	195422,0	171655,3	87,8%	133863,8	78,0%	138863,8	103,7%
5	Жилищно-коммунальное хозяйство	630025,7	419562,2	66,6%	390892	93,2%	344552,4	88,1%
6	Охрана окружающей среды	102,5	130,0	126,8%	130,0	100,0%	130,0	100,0%
7	Образование	830602,7	1234069,4	148,6%	870762,3	70,6%	872004,7	100,1%
8	Культура, кинематография	320899,4	229348,7	71,5%	229504,9	100,1%	228916,6	99,7%
9	Социальная политика	194227,5	151959	78,2%	145655,4	95,9%	145655,4	100,0%
10	Физическая культура и спорт	33567	36449,7	108,6%	36995,7	101,5%	37995,7	102,7%
11	Средства массовой информации	2680,9	2791,8	104,1%	2791,8	100,0%	2791,8	100,0%
12	Обслуживание государственного и муниципального долга	18307,9	30941,4	169,0%	27041,4	87,4%	21294,5	78,7%
13	Условно утвержденные расходы				31029,2		63295,4	204,0%
	Итого	2512512,8	2575639,8	110,8%	2156671,5	83,7%	2143602,9	99,4%

Структура расходов бюджета

Кемеровского муниципального округа на 2022 год
в разрезе муниципальных программ (млн. руб.)



Структура расходов бюджета по разделам и подразделам функциональной классификации

тыс. рублей

Раздел	Подраздел	Наименование	2022 год	2023 год	2024 год
01		Общегосударственные вопросы	285812,2	275876	275875,6
01	02	Функционирование высшего должностного лица субъекта Российской Федерации и муниципального образования	3606,9	3606,9	3606,9
01	03	Функционирование законодательных (представительных) органов государственной власти и представительных органов муниципальных образований	5645,8	5645,8	5645,8
01	04	Функционирование Правительства Российской Федерации, высших исполнительных органов государственной власти субъектов Российской Федерации, местных администраций	94825,5	94275,5	94275,5
01	05	Судебная система	90	3,8	3,4
01	06	Обеспечение деятельности финансовых, налоговых и таможенных органов и органов финансового (финансово-бюджетного) надзора	15314,9	15314,9	15314,9
01	11	Резервные фонды	8000	5500	5500
01	13	Другие общегосударственные вопросы	158329,1	151529,1	151529,1
02		Национальная оборона	2947,7	2874,3	2972,3
02	03	Мобилизационная и вневойсковая подготовка	2947,7	2874,3	2972,3
03		Национальная безопасность и правоохранительная деятельность	9972,4	9254,7	9254,7
03	10	Защита населения и территории от чрезвычайных ситуаций природного и техногенного характера, пожарная безопасность	8512,4	7794,7	7794,7
03	14	Другие вопросы в области национальной безопасности и правоохранительной деятельности	1460	1460	1460
04		Национальная экономика	171655,3	133863,8	138863,8
04	05	Сельское хозяйство и рыболовство	5105,9	5105,9	5105,9
04	06	Водное хозяйство	6363	340	340
04	09	Дорожное хозяйство (дорожные фонды)	140662,8	108894,3	113894,3
04	12	Другие вопросы в области национальной экономики	19523,6	19523,6	19523,6
05		Жилищно-коммунальное хозяйство	419562,2	390892	344552,4
05	01	Жилищное хозяйство	2204	704	704
05	02	Коммунальное хозяйство	326552,4	236836,3	245552,4
05	03	Благоустройство	90805,8	103533,3	98296
05	05	Другие вопросы в области жилищно-коммунального хозяйства	0	49818,4	0

Структура расходов бюджета по разделам и подразделам функциональной классификации

тыс. рублей

Раздел	Подраздел	Наименование	2022 год	2023 год	2024 год
06		Охрана окружающей среды	130	130	130
06	05	Другие вопросы в области охраны окружающей среды	130	130	130
07		Образование	1234069,4	870762,3	872004,7
07	01	Дошкольное образование	225071,6	54733,8	54733,8
07	02	Общее образование	847946,5	654972,2	656219,6
07	03	Дополнительное образование детей	65319,3	65319,3	65319,3
07	07	Молодежная политика	260	260	260
07	09	Другие вопросы в области образования	95472	95477	95472
08		Культура, кинематография	229348,7	229504,9	228916,6
08	01	Культура	151580,3	150808,3	150220
08	04	Другие вопросы в области культуры, кинематографии	77768,4	78696,6	78696,6
10		Социальная политика	151959	145655,4	145655,4
10	01	Пенсионное обеспечение	9671	9671	9671
10	02	Социальное обслуживание населения	58127,8	58127,8	58127,8
10	03	Социальное обеспечение населения	14367,8	12596,6	12596,6
10	04	Охрана семьи и детства	51740,7	47208,3	47208,3
10	06	Другие вопросы в области социальной политики	18051,7	18051,7	18051,7
11		Физическая культура и спорт	36449,7	36995,7	37995,7
11	01	Физическая культура	10278	10278	10278
11	02	Массовый спорт	0	0	0
11	03	Спорт высших достижений	26171,7	26717,7	27717,7
12		Средства массовой информации	2791,8	2791,8	2791,8
12	02	Периодическая печать и издательства	2791,8	2791,8	2791,8
13		Обслуживание государственного и муниципального долга	30941,4	27041,4	21294,5
13	01	Обслуживание государственного внутреннего и муниципального долга	30941,4	27041,4	21294,5
		Условно утвержденные расходы	0	31029,2	63295,4
		Итого	2575639,8	2156671,5	2143602,9

Муниципальные программы

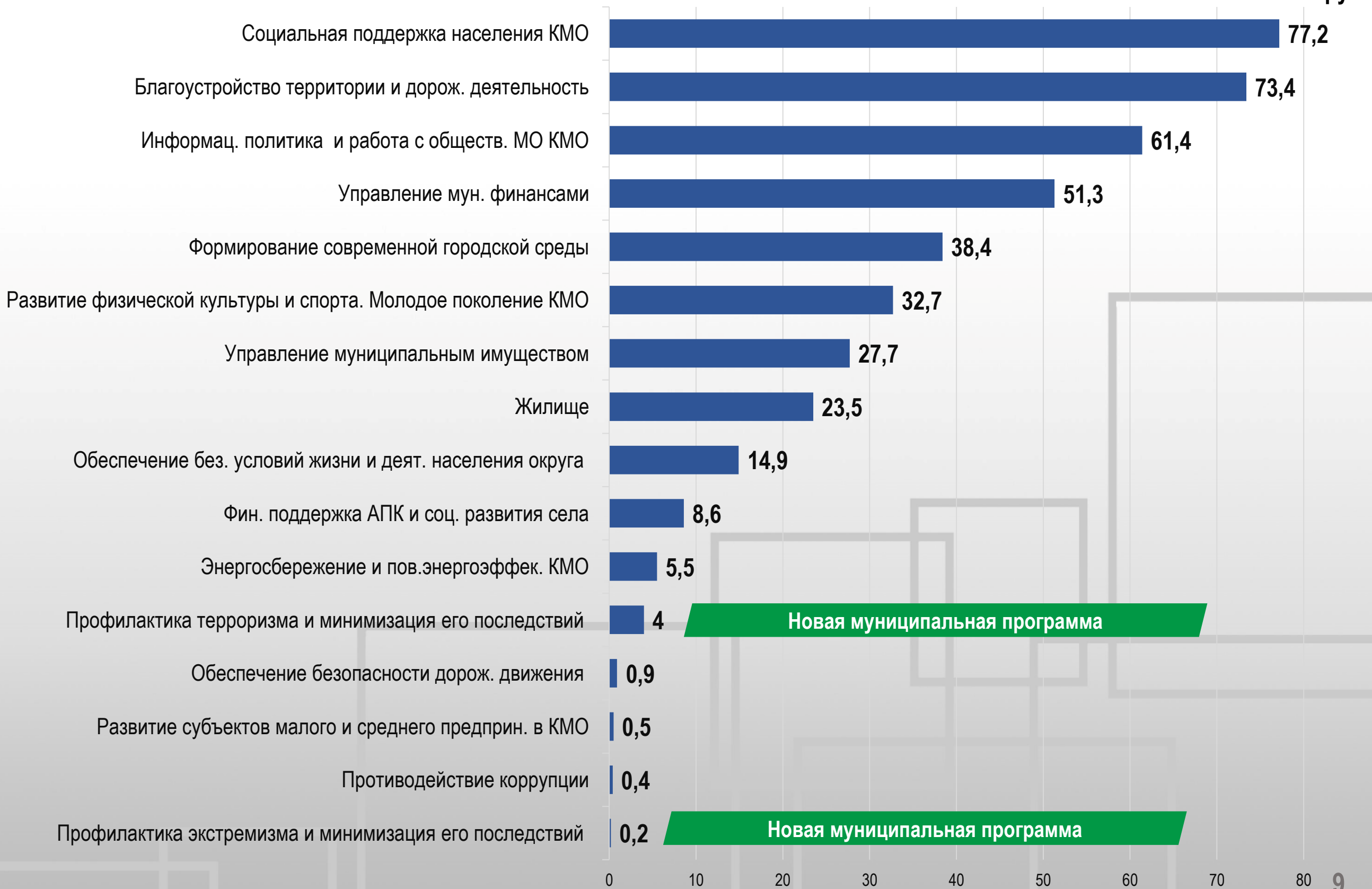
на первом месте по объемам финансирования

млн руб.



Прочие муниципальные программы округа

млн руб.



Муниципальные программы

Бюджет Кемеровского муниципального округа в разрезе муниципальных программ

тыс. рублей

	Наименование	2022 год	2023 год	2024 год
1.	Муниципальная программа Кемеровского муниципального округа «Жилище»	23558,8	17526,4	17526,4
1.1	Подпрограмма «Жилище»	1704	204	204
1.2	Подпрограмма «Обеспечение жильем молодых семей»	1573	1573	1573
1.3	Подпрограмма «Обеспечение жильем детей-сирот и детей оставшихся без попечения родителей»	19201,9	14669,5	14669,5
1.4	Подпрограмма «Обеспечение жильем отдельных категорий граждан»	1079,9	1079,9	1079,9
2	Муниципальная программа Кемеровского муниципального округа «Социальная инфраструктура Кемеровского муниципального округа»	398717,6	44277,6	44277,6
2.1	Подпрограмма «Строительство, реконструкция и капитальный ремонт объектов Кемеровского муниципального округа»	398617,6	44177,6	44177,6
2.2	Подпрограмма «Поддержка отдельных категорий граждан Кемеровского муниципального округа»	100	100	100
3	Муниципальная программа Кемеровского муниципального округа «Формирование современной городской среды в Кемеровском муниципальном округе»	38416,5	38613,3	33656
4	Муниципальная программа Кемеровского муниципального округа «Управление муниципальным имуществом»	27737,3	27737,3	27737,3
4.1	Подпрограмма «Обеспечение выполнения функций органов местного самоуправления, функций подведомственных учреждений»	22892,3	22892,3	22892,3
4.2	Подпрограмма «Мероприятия по землеустройству, землепользованию, управлению имуществом»	4845	4845	4845
5	Муниципальная программа Кемеровского муниципального округа «Культура Кемеровского муниципального округа»	234946,9	229080,7	228492,4
5.1	Подпрограмма «Развитие культуры Кемеровского муниципального округа»	234926,9	229060,7	228472,4
5.2	Подпрограмма «Охрана труда»	20	20	20
6.	Муниципальная программа Кемеровского муниципального округа «Образование Кемеровского муниципального округа»	867020,2	864093,3	866335,7
6.1	Подпрограмма «Развитие дошкольного образования»	53718,8	53718,8	53718,8
6.2	Подпрограмма «Развитие общего образования»	618705,6	615773,7	618021,1
6.3	Подпрограмма «Развитие дополнительного образования»	49551,6	49551,6	49551,6
6.4	Подпрограмма «Социальные гарантии в системе образования»	38517,3	38522,3	38517,3
6.5	Подпрограмма «Обеспечение деятельности прочих учреждений образования»	90061,4	90061,4	90061,4
6.6	Подпрограмма «Лето»	4286,6	4286,6	4286,6
6.7	Подпрограмма «Организация воспитательного и образовательного процесса в детских домах и школах-интернатах»	12168,9	12168,9	12168,9
6.8	Подпрограмма «Охрана труда»	10	10	10

Муниципальные программы

Бюджет Кемеровского муниципального округа в разрезе муниципальных программ

тыс. рублей

	Наименование	2022 год	2023 год	2024 год
7	Муниципальная программа Кемеровского муниципального округа «Развитие физической культуры и спорта. Молодое поколение Кемеровского муниципального округа»	32777,5	32477,5	32477,5
7.1	Подпрограмма «Развитие программ спортивной подготовки по видам спорта»	1111	1111	1111
7.2	Подпрограмма «Развитие массового спорта и физической культуры»	31386,5	31086,5	31086,5
7.3	Подпрограмма «Охрана труда»	20	20	20
7.4	Подпрограмма «Молодое поколение Кемеровского муниципального округа»	260	260	260
8	Муниципальная программа Кемеровского муниципального округа «Социальная поддержка населения Кемеровского муниципального округа»	77194,8	77194,8	77194,8
8.1	Подпрограмма «Меры социальной поддержки гражданам Кемеровского муниципального округа»	1015,3	1015,3	1015,3
8.2	Подпрограмма «Обеспечение деятельности органов местного самоуправления и их подведомственных учреждений»	73807,8	73807,8	73807,8
8.3	Подпрограмма «Доступная среда»	2371,7	2371,7	2371,7
9	Муниципальная программа Кемеровского муниципального округа «Муниципальное управление и развитие сельской местности»	318328,6	311679	311776,6
9.1	Подпрограмма «Обеспечение деятельности органов местного самоуправления»	108470,2	107760,6	107858,2
9.2	Подпрограмма «Материально-хозяйственное обеспечение деятельности органов местного самоуправления Кемеровского муниципального округа»	77604,4	72304,4	72304,4
9.3	Подпрограмма «Поддержка отдельных категорий граждан»	12153	12153	12153
9.4	Подпрограмма «Создание и развитие благоприятных условий в сельской местности»	120101	119461	119461
10	Муниципальная программа Кемеровского муниципального округа «Обеспечение безопасности условий жизни и деятельности населения округа»	14980,4	8239,7	8239,7
10.1	Подпрограмма «Обеспечение пожарной безопасности»	90	90	90
10.2	Подпрограмма «Снижение рисков и смягчение последствий чрезвычайных ситуаций природного и техногенного характера»	8017,4	7299,7	7299,7
10.3	Подпрограмма «Борьба с наркоманией, преступностью и профилактика правонарушений»	10	10	10
10.4	Подпрограмма «Развитие водохозяйственного комплекса»	6363	340	340
10.5	Подпрограмма «Обеспечение безопасности людей на водных объектах (зима, лето) и лесных массивах»	310	310	310
10.6	Подпрограмма «Формирование запаса медикаментов для проведения мероприятий по ликвидации медико-санитарных последствий чрезвычайных ситуаций радиационного и химического характера»	60	60	60
10.7	Подпрограмма «Мобилизационная подготовка»	80	80	80
10.8	Подпрограмма «Противодействие экстремизму и терроризму»	10	10	10
10.9	Подпрограмма «Муниципальный контроль»	40	40	40

Муниципальные программы

Бюджет Кемеровского муниципального округа в разрезе муниципальных программ

тыс. рублей

	Наименование	2022 год	2023 год	2024 год
11	Муниципальная программа Кемеровского муниципального округа «Развитие субъектов малого и среднего предпринимательства в Кемеровском муниципальном округе»	540	540	540
12	Муниципальная программа Кемеровского муниципального округа «Финансовая поддержка агропромышленного комплекса и социального развития села в Кемеровском муниципальном округе»	8614,1	7362,9	7082,9
12.1	Подпрограмма «Финансовая поддержка агропромышленного комплекса Кемеровского муниципального округа»	876	876	876
12.2	Подпрограмма «Социальная поддержка молодых семей и молодых специалистов на строительство (приобретение) жилья в сельской местности»	2871,2	1100	1100
12.3	Подпрограмма «Финансовая поддержка Ветеранского подворья Кемеровского муниципального округа»	566	566	566
12.4	Подпрограмма «Обеспечение деятельности учреждений сельского хозяйства»	4300,9	4300,9	4300,9
12.5	Подпрограмма «Развитие подотрасли животноводства, переработки и реализации продукции животноводства»	0	520	240
13	Муниципальная программа Кемеровского муниципального округа «Информационная политика и работа с общественностью муниципального образования «Кемеровский муниципальный округ»	61481,8	59981,8	59981,8
13.1	Подпрограмма «Взаимодействие со средствами массовой информации»	2791,8	2791,8	2791,8
13.2	Подпрограмма «Информатизация администрации Кемеровского муниципального округа»	2010	510	510
13.3	Подпрограмма «Материальное стимулирование организаций и отдельных категорий граждан»	50178	50178	50178
13.4	Подпрограмма «Мероприятия, направленные на доступность органов местного самоуправления»	6502	6502	6502
14	Муниципальная программа Кемеровского муниципального округа «Жилищно-коммунальный комплекс Кемеровского муниципального округа»	335554	295656,3	254554
14.1	Подпрограмма «Подготовка к зиме объектов жилищно-коммунального хозяйства»	37817	37817	37817
14.2	Подпрограмма «Модернизация объектов коммунальной инфраструктуры»	121109,6	85211,9	44609,6
14.3	Подпрограмма «Развитие жилищно-коммунального комплекса Кемеровского муниципального округа»	176627,4	172627,4	172127,4
15	Муниципальная программа Кемеровского муниципального округа «Благоустройство территории и дорожная деятельность Кемеровского муниципального округа»	73426,1	54308,3	59308,3
15.1	Подпрограмма «Дорожное хозяйство»	70576,1	51458,3	56458,3
15.2	Подпрограмма «Благоустройство территории»	2850	2850	2850
16	Муниципальная программа Кемеровского муниципального округа «Энергосбережение и повышение энергоэффективности Кемеровского муниципального округа»	5537	5537	5537
17	Муниципальная программа Кемеровского муниципального округа «Обеспечение безопасности дорожного движения»	880	880	880
18	Муниципальная программа Кемеровского муниципального округа «Управление муниципальными финансами Кемеровского муниципального округа»	51334,4	75963,6	102482,9
18.1	Подпрограмма «Обеспечение сбалансированности и устойчивости бюджетной системы Кемеровского муниципального округа»	9000	6500	6500
18.2	Подпрограмма «Создание условий для повышения эффективности расходов бюджета округа»	0	31029,2	63295,4
18.3	Подпрограмма «Управление муниципальным долгом Кемеровского муниципального округа»	30941,4	27041,4	21294,5
18.4	Подпрограмма «Обеспечение деятельности органов местного самоуправления»	11393	11393	11393

Муниципальные программы

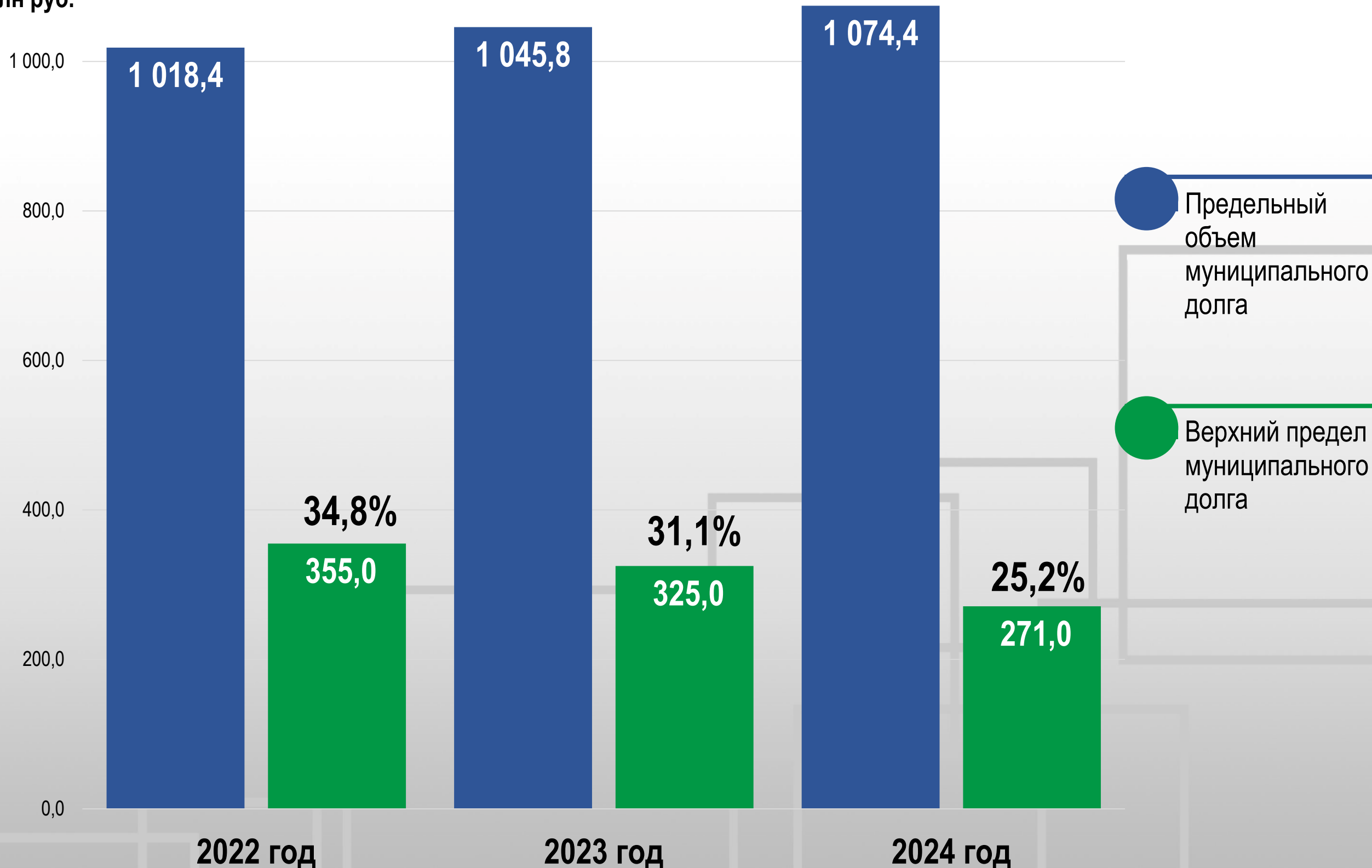
Бюджет Кемеровского муниципального округа в разрезе муниципальных программ

тыс. рублей

	Наименование	2022 год	2023 год	2024 год
19	Муниципальная программа Кемеровского муниципального округа «Противодействие коррупции в Кемеровском муниципальном округе»	360	360	360
20	Муниципальная программа Кемеровского муниципального округа «Профилактика экстремизма и минимизация его последствий на территории Кемеровского муниципального округа»	182	182	182
20.1	Подпрограмма «Информационная политика в области противодействия экстремизму и минимизации его последствий»	167	167	167
20.2	Подпрограмма «Образование и молодежная политика в области противодействия экстремизму и минимизации его последствий»	15	15	15
21	Муниципальная программа Кемеровского муниципального округа «Профилактика терроризма и минимизация его последствий на территории Кемеровского муниципального округа»	4051,8	4980	4980
21.1	Подпрограмма «Муниципальное образование»	3921,8	4850	4850
21.2	Подпрограмма «Информационное обеспечение, взаимодействие с государственными органами и институтами гражданского общества»	10	10	10
21.3	Подпрограмма «Безопасный округ»	120	120	120
	Итого	2575639,8	2156671,5	2143602,9

Муниципальный долг бюджета округа

млн руб.



Дефицит (профицит) бюджета Кемеровского муниципального округа

млн руб.

60

40

20

0

-20

-40

-60

Профицит (+)

Дефицит (-)

2022 год

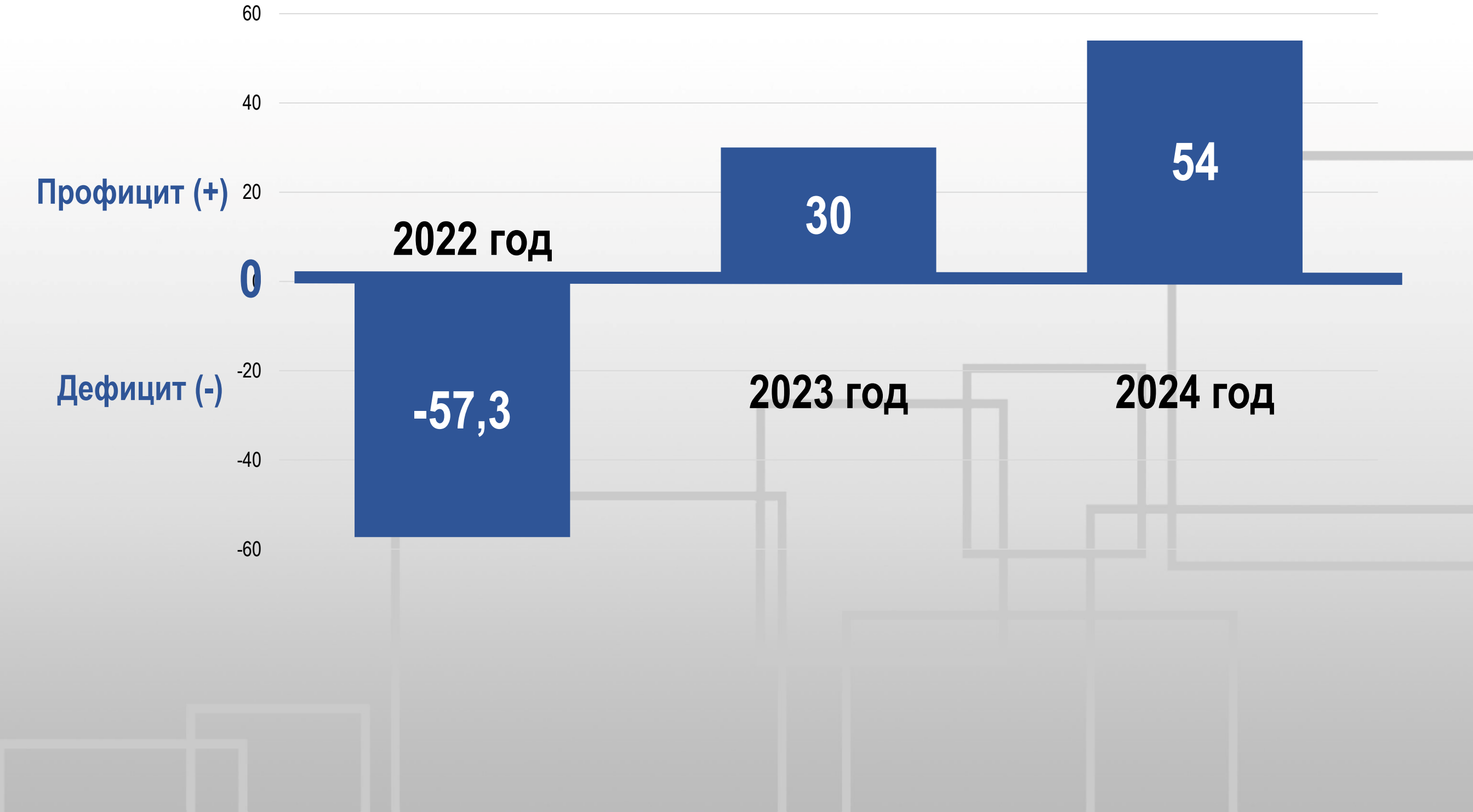
30

54

-57,3

2023 год

2024 год



Спасибо за внимание!

The background features a light gray gradient. In the lower half, there are several overlapping, semi-transparent gray rectangular outlines of various sizes and orientations, creating a modern, architectural feel.