



Кемеровский  
Муниципальный  
Округ

# Бюджет для граждан Кемеровского муниципального

## «Бюджета Кемеровского муниципального округа на 2022 год и на плановый период 2023 и 2024 годов»

# Кемеровского муниципального округа

Кемеровский округ расположен на северо-западе Кузбасса. Площадь округа - 4391 кв. км, что составляет 4,59 процента территории Кемеровской области.

Кемеровский округ граничит:

на юге – с Крапивинским и Промышленновским округами,  
на востоке – с Ижморским, Чебулинским, Тисульским округами,  
на западе – с Топкинским округом,  
на севере – с Яйским и Яшкинским округами.

Административный центр — город Кемерово (не входит в состав округа).

Население 46,7 тыс. человек.\*

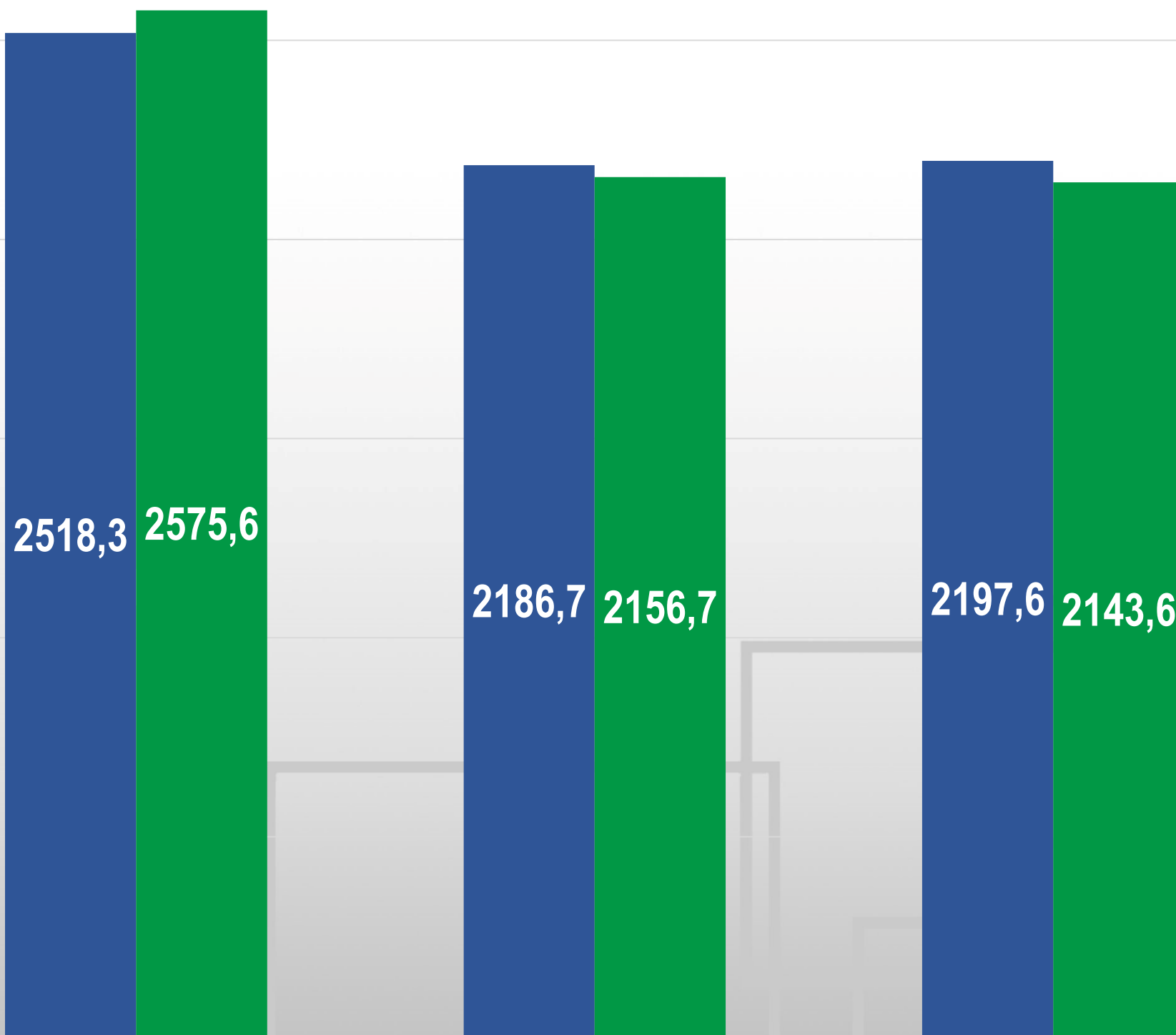


\*данные 2021 года

# Основные параметры бюджета

млн руб.

2500  
2000  
1500  
1000  
500  
0



2022 год

2023 год

2024 год

Доходы

Расходы

# Муниципальные внутренние заимствования

## 1. Привлечение заимствований

тыс. рублей

| Показатель  | 2022 год объем привлечения средств | 2023 год объем привлечения средств | 2024 год объем привлечения средств |
|---|------------------------------------|------------------------------------|------------------------------------|
| <b>Всего:</b>   | <b>230000</b>                      | <b>102500</b>                      | <b>232500</b>                      |
| В том числе:  |                                    |                                    |                                    |
| <b>Кредиты, привлеченные от кредитных организаций</b> | <b>230000</b>                      | <b>102500</b>                      | <b>232500</b>                      |

## 2. Погашение заимствований

тыс. рублей

| Показатель   | 2022 год         | 2023 год       | 2024 год       |
|--|------------------|----------------|----------------|
| <b>Всего:</b>  | <b>-177807,1</b> | <b>-132500</b> | <b>-286500</b> |
| В том числе:   |                  |                |                |
| <b>Бюджетные кредиты от других бюджетов бюджетной системы Российской Федерации</b> | <b>-46004,4</b>  | <b>-2500</b>   | <b>-2500</b>   |
| получение  | 0                | 0              | 0              |
| погашение  | -46004,4         | -2500          | -2500          |
| <b>Кредиты кредитных организаций в валюте Российской Федерации</b>                 | <b>-131802,7</b> | <b>-130000</b> | <b>-284000</b> |
| получение  | 0                | 0              | 0              |
| погашение  | -131802,7        | -130000        | -284000        |



# Основные приоритеты бюджетной и налоговой политики

Повышение эффективности и прозрачности налоговой системы с учетом соблюдения интересов Кемеровского муниципального округа и налогоплательщиков;

Укрепление доходной базы бюджета округа за счет наращивания стабильных доходных источников;

Обеспечение бюджетной, экономической и социальной эффективности налоговых расходов;

Повышение эффективности муниципальным имуществом.

Определение объемов финансового обеспечения муниципальных программ с реальными возможностями бюджета округа;

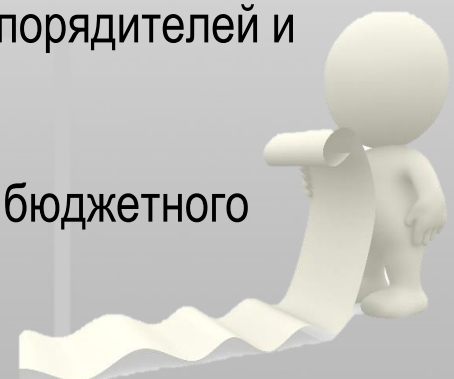
Соблюдение законодательства в сфере закупок, предусмотренных Федеральным законом от 05.04.2013 № 44-ФЗ «О контрактной системе в сфере закупок товаров, работ, услуг для обеспечения государственных и муниципальных нужд» в целях исключения возможности принятия обязательств сверх утвержденных объемов финансового обеспечения;

Повышение ответственности получателями бюджетных средств по заключению и оплате муниципальных контрактов, иных договоров, подлежащих исполнению из бюджета округа, в пределах доведенных лимитов бюджетных обязательств с учетом принятых и неисполненных обязательств;

Внедрение механизма казначейского учета бюджетных и денежных обязательств в целях повышения эффективности использования бюджетных средств;

Усиление муниципального финансового контроля, а также финансового аудита главных распорядителей и администраторов бюджетных средств;

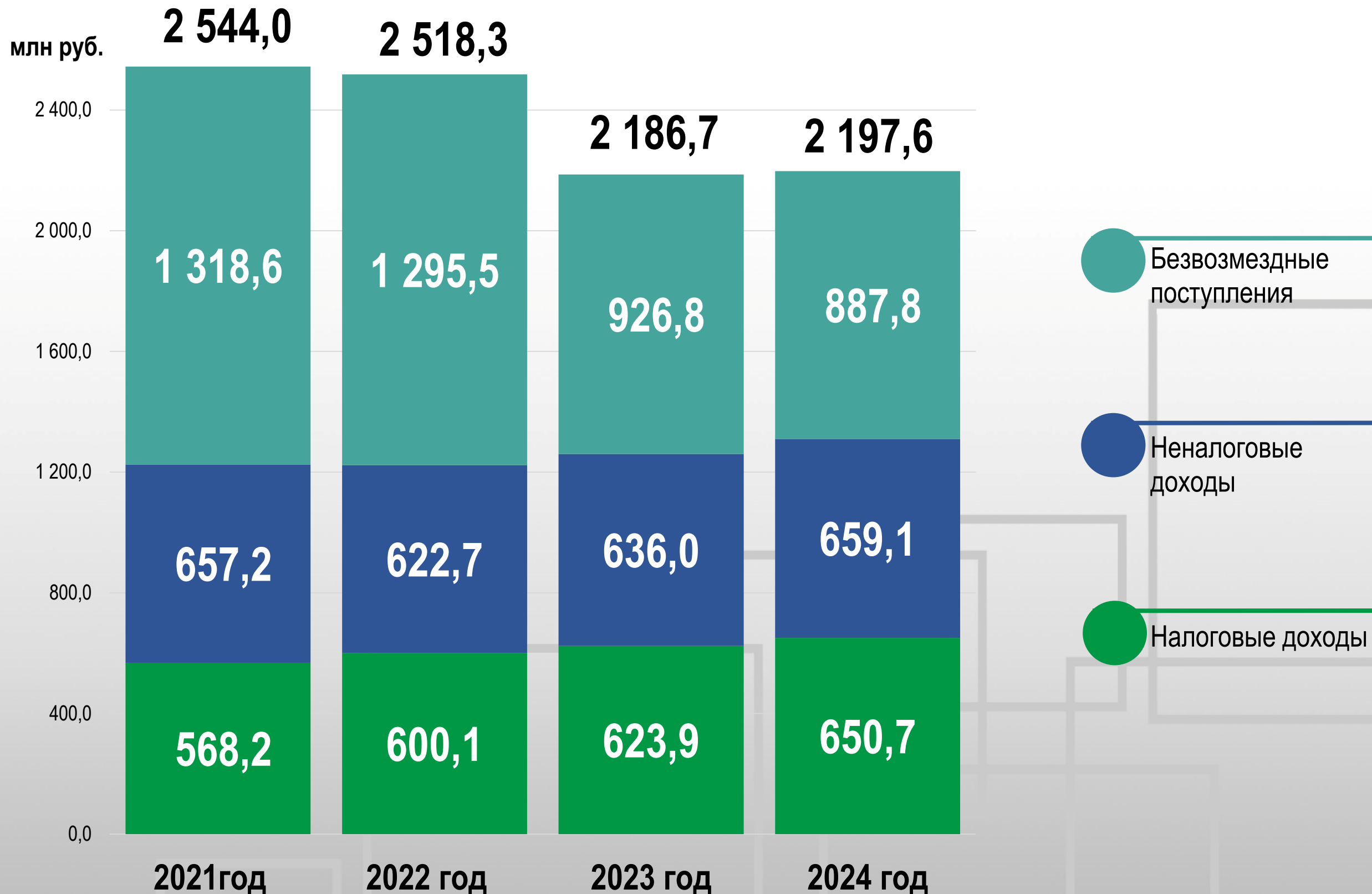
Обеспечение прозрачности (открытости) и доступности бюджетных данных на всех стадиях бюджетного процесса;



# Доходы бюджета



# Структура доходов бюджета округа





# Структура доходов бюджета округа

тыс. рублей

| Показатель                                    | 2021 год           | 2022 год           | 2023 год           | 2024 год           |
|---|--------------------|--------------------|--------------------|--------------------|
| <b>Доходы всего</b>                           | <b>2 544 091,8</b> | <b>2 518 339,8</b> | <b>2 186 671,5</b> | <b>2 197 602,9</b> |
| в том, числе:                                 |                    |                    |                    |                    |
| Налоговые доходы                              | 568 246,0          | 600 118,0          | 623 876,0          | 650 671,0          |
| Неналоговые доходы                            | 657 232,5          | 622 726,0          | 635 991,8          | 659 127,8          |
| Прочее безвозмездные поступления              | 21 110,0           | 10 000,0           | 10 000,0           | 10 000,0           |
| Межбюджетные трансферты из областного бюджета | 1 297 503,3        | 1 285 495,8        | 916 803,7          | 877 804,1          |



*Уменьшение доходов в 2022 году связано с уменьшением неналоговых доходов и безвозмездных поступлений из областного бюджета.*



# Налоговые доходы

тыс. рублей

| № п/п | Показатель   | 2021 год         | 2022 год         |                           | 2023 год         |                           | 2024 год         |                          |
|-------|--|------------------|------------------|---------------------------|------------------|---------------------------|------------------|--------------------------|
|       |  |                  | Сумма            | Темп роста (к 2021 году ) | Сумма            | Темп роста (к 2022 году ) | Сумма            | Темп роста (к 2023 году) |
|       | <b>Всего налоговые доходы</b>  | <b>568 246,0</b> | <b>600 118,0</b> | <b>105,6%</b>             | <b>623 876,0</b> | <b>104,0%</b>             | <b>650 671,0</b> | <b>104,3%</b>            |
| 1.    | Налог на доходы физических лиц (НДФЛ)                                    | 375 008,0        | 392 181,0        | 104,6%                    | 409 829,0        | 104,5%                    | 430 320,0        | 105,0%                   |
| 2.    | Акцизы на нефтепродукты  | 34 940,0         | 31 877,0         | 91,2%                     | 33 152,0         | 104,0%                    | 34 478,0         | 104,0%                   |
| 3.    | Упрощенная система налогообложения                                       | 51 635,0         | 69 195,0         | 134,0%                    | 71 963,0         | 104,0%                    | 74 841,0         | 104,0%                   |
| 4.    | Единый налог на вмененный доход (ЕНВД)                                   | 1 550,0          | -                | -                         | -                | -                         | -                | -                        |
| 5.    | Единый сельскохозяйственный налог (ЕСХН)                                 | 3 400,0          | 3 500,0          | 102,9%                    | 4 667,0          | 133,3%                    | 5 833,0          | 125,0%                   |
| 6.    | Налог, взимаемый в связи с применением патентной системы налогообложения | 11 700,0         | 14 000,0         | 119,7%                    | 14 000,0         | 100,0%                    | 14 000,0         | 100,0%                   |
| 7.    | Налог на имущество физических лиц  | 18 100,0         | 18 720,0         | 103,4%                    | 19 469,0         | 104,0%                    | 20 248,0         | 104,0%                   |
| 8.    | Транспортный налог   | 3 050,0          | 3 224,0          | 105,7%                    | 3 353,0          | 104,0%                    | 3 487,0          | 104,0%                   |
| 9.    | Земельный налог  | 67 163,0         | 65 921,0         | 98,2%                     | 65 943,0         | 100,0%                    | 65 964,0         | 100,0%                   |
| 10.   | Государственная пошлина  | 1 700,0          | 1 500,0          | 88,2%                     | 1 500,0          | 100,0%                    | 1 500,0          | 100,0%                   |

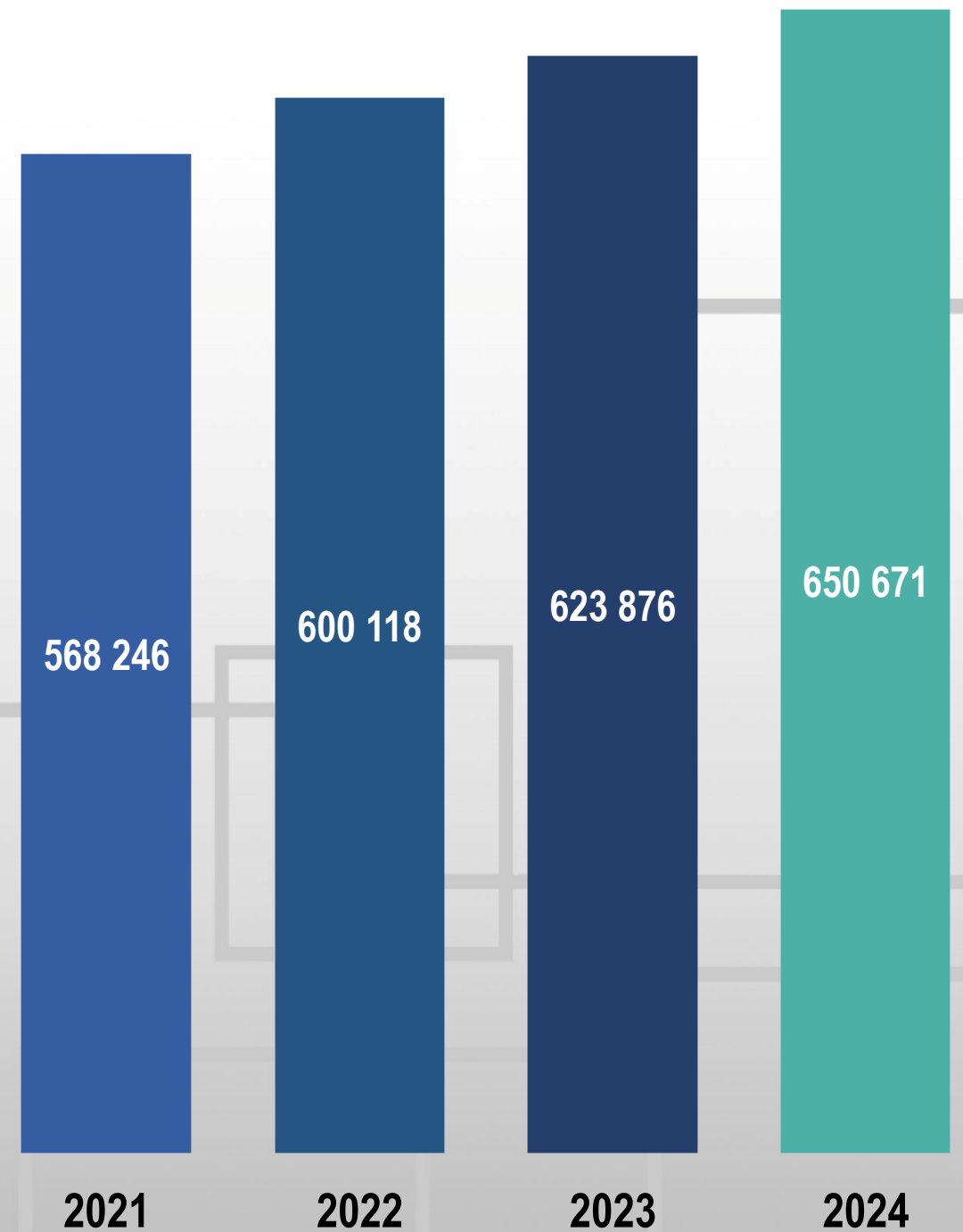
# Налоговые доходы

## Структура



## Динамика

тыс. рублей



# Неналоговые доходы

тыс. рублей

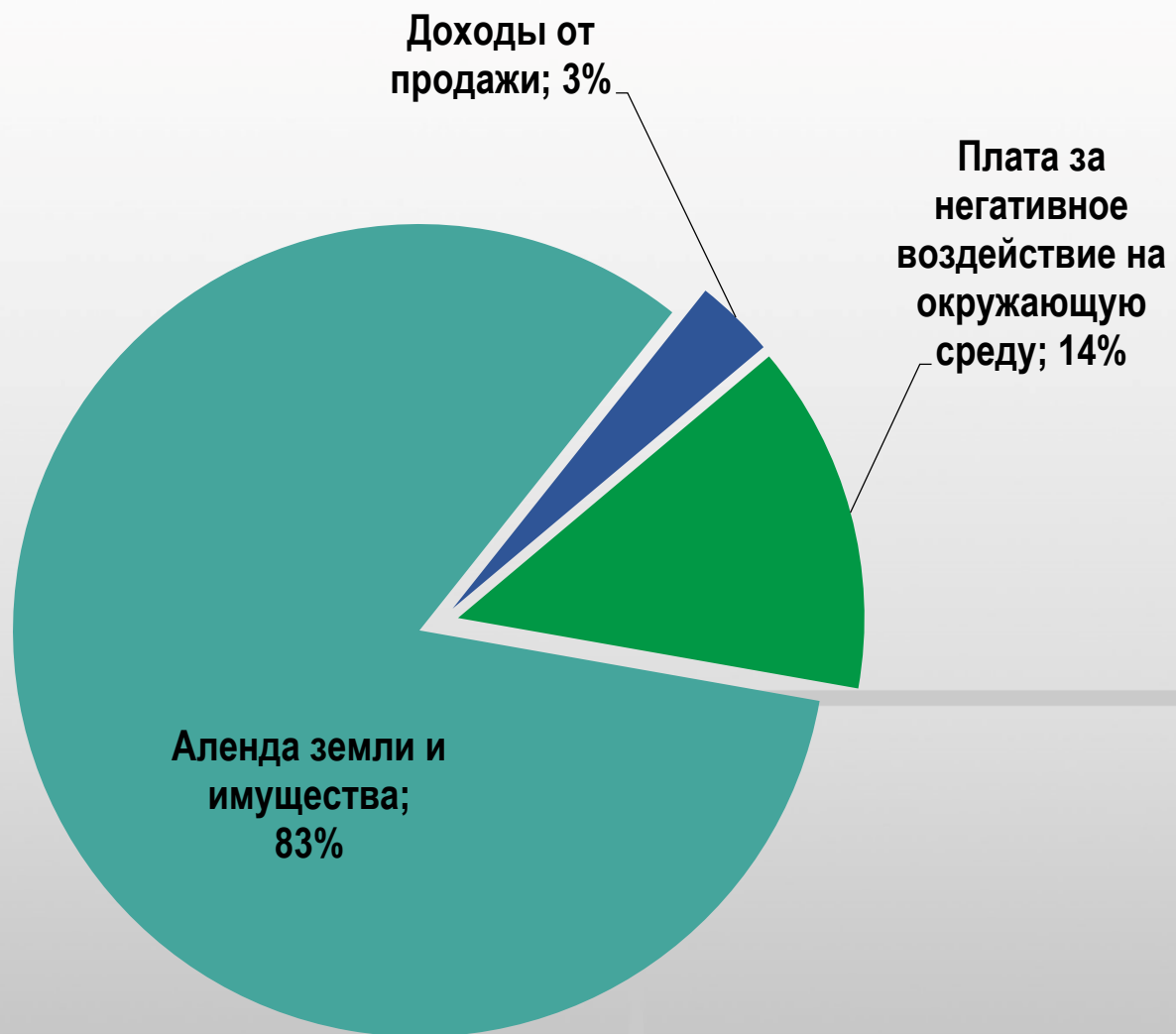
| № п/п | Показатель   | 2021 год  | 2022 год  |                              | 2023 год  |                              | 2024 год  |                              |
|-------|--|-----------|-----------|------------------------------|-----------|------------------------------|-----------|------------------------------|
|       |  |           | Сумма     | Темп роста<br>(к 2021 году ) | Сумма     | Темп роста<br>(к 2022 году ) | Сумма     | Темп роста<br>(к 2023 году ) |
|       | Всего неналоговые доходы   | 657 232,5 | 622 726,0 | 94,7%                        | 635 991,8 | 102,1%                       | 659 127,8 | 103,6%                       |
| 1.    | Доходы, получаемые в виде арендной платы за земельные участки, государственная собственность на которые не разграничена и которые расположены в границах муниципальных округов | 514 591,0 | 496 486,0 | 96,5%                        | 506 537,0 | 102,0%                       | 526 106,0 | 103,9%                       |
| 2.    | Арендная плата за земельные участки, находящиеся в собственности муниципальных округов   | 4 256,0   | 4 256,0   | 100,0%                       | 4 256,0   | 100,0%                       | 4 256,0   | 100,0%                       |
| 3.    | Доходы от сдачи в аренду имущества, составляющего государственную казну  | 6 300,0   | 5 198,0   | 82,5%                        | 5 216,0   | 100,3%                       | 5 243,0   | 100,5%                       |
| 4.    | Доходы, получаемые по соглашениям об установлении сервитута, заключенным органами местного самоуправления муниципальных округов  | 1 375,6   | 2 593,0   | 188,4%                       | 1 936,0   | 74,7%                        | 1 936,0   | 100,0%                       |
| 5.    | Доходы от перечисления части прибыли государственных и муниципальных унитарных предприятий, остающейся после уплаты налогов и обязательных платежей                            | 18,9      | 19,0      | 100,5%                       | 192,8     | 1014,7%                      | 192,8     | 100,0%                       |
| 6.    | Плата за негативное воздействие на окружающую среду  | 99 800,0  | 85 340,0  | 85,5%                        | 88 660,0  | 103,9%                       | 92 200,0  | 104,0%                       |
| 7.    | Прочие доходы от оказания платных услуг и компенсации затрат государства   | 6 780,0   | 5 764,0   | 85,0%                        | 5 764,0   | 100,0%                       | 5 764,0   | 100,0%                       |
| 8.    | Доходы от реализации иного имущества, находящегося в собственности муниципальных округов   | 5 280,0   | 3 500,0   | 66,3%                        | 3 500,0   | 100,0%                       | 3 500,0   | 100,0%                       |
| 9.    | Доходы от продажи земельных участков, государственная собственность на которые не разграничена и которые расположены в границах муниципальных округов                          | 12 000,0  | 12 000,0  | 100,0%                       | 12 000,0  | 100,0%                       | 12 000,0  | 100,0%                       |
| 10.   | Доходы от продажи земельных участков, находящихся в собственности муниципальных округов  | -3 595,0  | 4 000,0   | -                            | 5 000,0   | 125,0%                       | 5 000,0   | 100,0%                       |
| 11.   | Штрафы, санкции, возмещение ущерба   | 7 940,0   | 1 000,0   | 12,6%                        | 1 000,0   | 100,0%                       | 1 000,0   | 100,0%                       |
| 12.   | Прочие неналоговые доходы  | 2 486,0   | 2 570,0   | 103,4%                       | 1 930,0   | 75,1%                        | 1 930,0   | 100,0%                       |

# Неналоговые доходы

## Динамика

тыс. рублей

## Структура



# Безвозмездные поступления

тыс. рублей

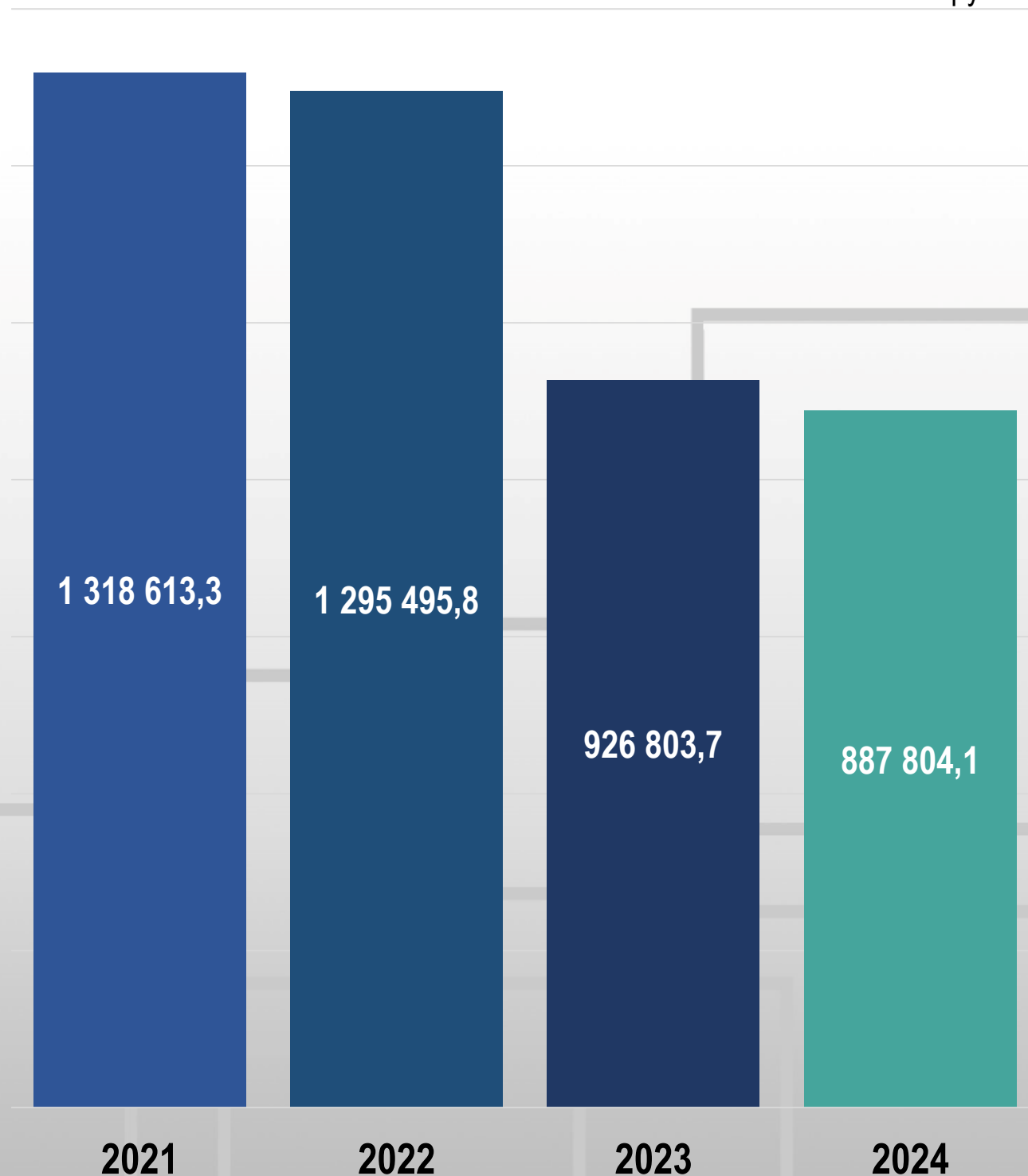
| № п/п | Показатель                       | 2021 год    | 2022 год    |                             | 2023 год  |                             | 2024 год  |                             |
|-------|----------------------------------|-------------|-------------|-----------------------------|-----------|-----------------------------|-----------|-----------------------------|
|       |                                  |             | Сумма       | Темп роста<br>(к 2021 году) | Сумма     | Темп роста<br>(к 2022 году) | Сумма     | Темп роста<br>(к 2023 году) |
|       | Всего безвозмездные поступления  | 1 318 613,0 | 1 295 495,8 | 98,2%                       | 926 803,7 | 71,5%                       | 887 804,1 | 95,8%                       |
| 1.    | Дотации                          | 98 183,3    |             |                             |           |                             |           |                             |
| 2.    | Субсидии                         | 375 819,6   | 495 301,8   | 131,8%                      | 130 781,7 | 26,4%                       | 91 965,4  | 70,3%                       |
| 3.    | Субвенции                        | 756 352,0   | 762 266,1   | 100,8%                      | 758 094,1 | 99,5%                       | 757 911,7 | 100,0%                      |
| 4.    | Иные межбюджетные трансферты     | 67 148,4    | 27 927,9    | 41,6%                       | 27 927,9  | 100,0%                      | 27 927,0  | 100,0%                      |
| 5.    | Прочие безвозмездные поступления | 21 110,0    | 10 000,0    | 47,4%                       | 10 000,0  | 100,0%                      | 10 000,0  | 100,0%                      |

# Безвозмездные поступления

## Динамика

тыс. рублей

## Структура



# Основные мероприятия по мобилизации доходов бюджета

- Проведение штабов по финансовому мониторингу и выработке стабилизационных мер
- Усиление претензионно-исковой работы с налогоплательщиками и осуществление мер принудительного взыскания задолженности
- Рост налогооблагаемой базы по земельному налогу и налогу на имущество физических лиц за счет выявления и постановки на налоговый учет неучтенных объектов налогообложения
- Повышение качества администрирования доходов бюджета, в том числе взыскания сложившейся недоимки и недопущение возникновения задолженности по текущим платежам
- Усиление работы по легализации объектов налогообложения в рамках выполнения Программ финансового оздоровления Кемеровского муниципального округа
- Расширение налогооблагаемой базы по имущественным налогам
- Выявление лиц, осуществляющих предпринимательскую деятельность без регистрации, постановки их на учет в налоговых органах и привлечение к уплате налогов
- Проведение мероприятий по выявлению собственников земельных участков и другого недвижимого имущества и привлечения их к налогообложению



# Расходы бюджета



# Динамика расходов бюджета округа на выполнение основных функций

тыс. рублей

| Раздел | Показатель  | 2021 год         | 2022 год         |                              | 2023 год         |                              | 2024 год         |                              |
|--------|---|------------------|------------------|------------------------------|------------------|------------------------------|------------------|------------------------------|
|        |   |                  | Сумма            | Темп роста (к 2021 году в %) | Сумма            | Темп роста (к 2022 году в %) | Сумма            | Темп роста (к 2023 году в %) |
| 1      | Общегосударственные вопросы                                 | 274408,8         | 285812,2         | 104,2%                       | 275876           | 96,5%                        | 275875,6         | 100,0%                       |
| 2      | Национальная оборона  | 2660,7           | 2947,7           | 110,8%                       | 2874,3           | 97,5%                        | 2972,3           | 103,4%                       |
| 3      | Национальная безопасность и правоохранительная деятельность | 9607,7           | 9972,4           | 103,8%                       | 9254,7           | 92,8%                        | 9254,7           | 100,0%                       |
| 4      | Национальная экономика                                      | 195422,0         | 171655,3         | 87,8%                        | 133863,8         | 78,0%                        | 138863,8         | 103,7%                       |
| 5      | Жилищно-коммунальное хозяйство                              | 630025,7         | 419562,2         | 66,6%                        | 390892           | 93,2%                        | 344552,4         | 88,1%                        |
| 6      | Охрана окружающей среды                                     | 102,5            | 130,0            | 126,8%                       | 130,0            | 100,0%                       | 130,0            | 100,0%                       |
| 7      | Образование   | 830602,7         | 1234069,4        | 148,6%                       | 870762,3         | 70,6%                        | 872004,7         | 100,1%                       |
| 8      | Культура, кинематография                                    | 320899,4         | 229348,7         | 71,5%                        | 229504,9         | 100,1%                       | 228916,6         | 99,7%                        |
| 9      | Социальная политика   | 194227,5         | 151959           | 78,2%                        | 145655,4         | 95,9%                        | 145655,4         | 100,0%                       |
| 10     | Физическая культура и спорт                                 | 33567            | 36449,7          | 108,6%                       | 36995,7          | 101,5%                       | 37995,7          | 102,7%                       |
| 11     | Средства массовой информации                                | 2680,9           | 2791,8           | 104,1%                       | 2791,8           | 100,0%                       | 2791,8           | 100,0%                       |
| 12     | Обслуживание государственного и муниципального долга        | 18307,9          | 30941,4          | 169,0%                       | 27041,4          | 87,4%                        | 21294,5          | 78,7%                        |
| 13     | Условно утвержденные расходы                                |                  |                  |                              | 31029,2          |                              | 63295,4          | 204,0%                       |
|        | <b>Итого</b>  | <b>2512512,8</b> | <b>2575639,8</b> | <b>110,8%</b>                | <b>2156671,5</b> | <b>83,7%</b>                 | <b>2143602,9</b> | <b>99,4%</b>                 |

# Структура расходов бюджета

Кемеровского муниципального округа на 2022 год  
в разрезе муниципальных программ (млн. руб.)



# Структура расходов бюджета по разделам и подразделам функциональной классификации

тыс. рублей

| Раздел    | Подраздел | Наименование  | 2022 год | 2023 год | 2024 год |
|-----------|-----------|---|----------|----------|----------|
| <b>01</b> |           | <b>Общегосударственные вопросы</b>  | 285812,2 | 275876   | 275875,6 |
| 01        | 02        | Функционирование высшего должностного лица субъекта Российской Федерации и муниципального образования   | 3606,9   | 3606,9   | 3606,9   |
| 01        | 03        | Функционирование законодательных (представительных) органов государственной власти и представительных органов муниципальных образований                         | 5645,8   | 5645,8   | 5645,8   |
| 01        | 04        | Функционирование Правительства Российской Федерации, высших исполнительных органов государственной власти субъектов Российской Федерации, местных администраций | 94825,5  | 94275,5  | 94275,5  |
| 01        | 05        | Судебная система  | 90       | 3,8      | 3,4      |
| 01        | 06        | Обеспечение деятельности финансовых, налоговых и таможенных органов и органов финансового (финансово-бюджетного) надзора  | 15314,9  | 15314,9  | 15314,9  |
| 01        | 11        | Резервные фонды   | 8000     | 5500     | 5500     |
| 01        | 13        | Другие общегосударственные вопросы  | 158329,1 | 151529,1 | 151529,1 |
| <b>02</b> |           | <b>Национальная оборона</b>   | 2947,7   | 2874,3   | 2972,3   |
| 02        | 03        | Мобилизационная и вневойсковая подготовка   | 2947,7   | 2874,3   | 2972,3   |
| <b>03</b> |           | <b>Национальная безопасность и правоохранительная деятельность</b>  | 9972,4   | 9254,7   | 9254,7   |
| 03        | 10        | Защита населения и территории от чрезвычайных ситуаций природного и техногенного характера, пожарная безопасность   | 8512,4   | 7794,7   | 7794,7   |
| 03        | 14        | Другие вопросы в области национальной безопасности и правоохранительной деятельности  | 1460     | 1460     | 1460     |
| <b>04</b> |           | <b>Национальная экономика</b>   | 171655,3 | 133863,8 | 138863,8 |
| 04        | 05        | Сельское хозяйство и рыболовство  | 5105,9   | 5105,9   | 5105,9   |
| 04        | 06        | Водное хозяйство  | 6363     | 340      | 340      |
| 04        | 09        | Дорожное хозяйство ( дорожные фонды)  | 140662,8 | 108894,3 | 113894,3 |
| 04        | 12        | Другие вопросы в области национальной экономики   | 19523,6  | 19523,6  | 19523,6  |
| <b>05</b> |           | <b>Жилищно-коммунальное хозяйство</b>   | 419562,2 | 390892   | 344552,4 |
| 05        | 01        | Жилищное хозяйство  | 2204     | 704      | 704      |
| 05        | 02        | Коммунальное хозяйство  | 326552,4 | 236836,3 | 245552,4 |
| 05        | 03        | Благоустройство   | 90805,8  | 103533,3 | 98296    |
| 05        | 05        | Другие вопросы в области жилищно-коммунального хозяйства  | 0        | 49818,4  | 0        |

# Структура расходов бюджета по разделам и подразделам функциональной классификации

тыс. рублей

| Раздел    | Подраздел | Наименование   | 2022 год         | 2023 год         | 2024 год         |
|-----------|-----------|--|------------------|------------------|------------------|
| <b>06</b> |           | <b>Охрана окружающей среды</b>                                   | 130              | 130              | 130              |
| 06        | 05        | Другие вопросы в области охраны окружающей среды                 | 130              | 130              | 130              |
| <b>07</b> |           | <b>Образование</b>   | 1234069,4        | 870762,3         | 872004,7         |
| 07        | 01        | Дошкольное образование   | 225071,6         | 54733,8          | 54733,8          |
| 07        | 02        | Общее образование  | 847946,5         | 654972,2         | 656219,6         |
| 07        | 03        | Дополнительное образование детей                                 | 65319,3          | 65319,3          | 65319,3          |
| 07        | 07        | Молодежная политика  | 260              | 260              | 260              |
| 07        | 09        | Другие вопросы в области образования                             | 95472            | 95477            | 95472            |
| <b>08</b> |           | <b>Культура, кинематография</b>                                  | 229348,7         | 229504,9         | 228916,6         |
| 08        | 01        | Культура   | 151580,3         | 150808,3         | 150220           |
| 08        | 04        | Другие вопросы в области культуры, кинематографии                | 77768,4          | 78696,6          | 78696,6          |
| <b>10</b> |           | <b>Социальная политика</b>                                       | 151959           | 145655,4         | 145655,4         |
| 10        | 01        | Пенсионное обеспечение   | 9671             | 9671             | 9671             |
| 10        | 02        | Социальное обслуживание населения                                | 58127,8          | 58127,8          | 58127,8          |
| 10        | 03        | Социальное обеспечение населения                                 | 14367,8          | 12596,6          | 12596,6          |
| 10        | 04        | Охрана семьи и детства   | 51740,7          | 47208,3          | 47208,3          |
| 10        | 06        | Другие вопросы в области социальной политики                     | 18051,7          | 18051,7          | 18051,7          |
| <b>11</b> |           | <b>Физическая культура и спорт</b>                               | 36449,7          | 36995,7          | 37995,7          |
| 11        | 01        | Физическая культура  | 10278            | 10278            | 10278            |
| 11        | 02        | Массовый спорт   | 0                | 0                | 0                |
| 11        | 03        | Спорт высших достижений  | 26171,7          | 26717,7          | 27717,7          |
| <b>12</b> |           | <b>Средства массовой информации</b>                              | 2791,8           | 2791,8           | 2791,8           |
| 12        | 02        | Периодическая печать и издательства                              | 2791,8           | 2791,8           | 2791,8           |
| <b>13</b> |           | <b>Обслуживание государственного и муниципального долга</b>      | 30941,4          | 27041,4          | 21294,5          |
| 13        | 01        | Обслуживание государственного внутреннего и муниципального долга | 30941,4          | 27041,4          | 21294,5          |
|           |           | Условно утвержденные расходы                                     | 0                | 31029,2          | 63295,4          |
|           |           | <b>Итого</b>   | <b>2575639,8</b> | <b>2156671,5</b> | <b>2143602,9</b> |

# Муниципальные программы

на первом месте по объемам финансирования

млн руб.



# Прочие муниципальные программы округа

млн руб.



Новая муниципальная программа

Новая муниципальная программа



# Муниципальные программы

Бюджет Кемеровского муниципального округа в разрезе муниципальных программ

тыс. рублей

|           | Наименование  | 2022 год        | 2023 год        | 2024 год        |
|-----------|---|-----------------|-----------------|-----------------|
| <b>1.</b> | <b>Муниципальная программа Кемеровского муниципального округа «Жилище»</b>  | <b>23558,8</b>  | <b>17526,4</b>  | <b>17526,4</b>  |
| 1.1       | Подпрограмма «Жилище»   | 1704            | 204             | 204             |
| 1.2       | Подпрограмма «Обеспечение жильем молодых семей»   | 1573            | 1573            | 1573            |
| 1.3       | Подпрограмма «Обеспечение жильем детей-сирот и детей оставшихся без попечения родителей»  | 19201,9         | 14669,5         | 14669,5         |
| 1.4       | Подпрограмма «Обеспечение жильем отдельных категорий граждан»   | 1079,9          | 1079,9          | 1079,9          |
| <b>2</b>  | <b>Муниципальная программа Кемеровского муниципального округа «Социальная инфраструктура Кемеровского муниципального округа»</b>                | <b>398717,6</b> | <b>44277,6</b>  | <b>44277,6</b>  |
| 2.1       | Подпрограмма «Строительство, реконструкция и капитальный ремонт объектов Кемеровского муниципального округа»                                    | 398617,6        | 44177,6         | 44177,6         |
| 2.2       | Подпрограмма «Поддержка отдельных категорий граждан Кемеровского муниципального округа»   | 100             | 100             | 100             |
| <b>3</b>  | <b>Муниципальная программа Кемеровского муниципального округа «Формирование современной городской среды в Кемеровском муниципальном округе»</b> | <b>38416,5</b>  | <b>38613,3</b>  | <b>33656</b>    |
| <b>4</b>  | <b>Муниципальная программа Кемеровского муниципального округа «Управление муниципальным имуществом»</b>   | <b>27737,3</b>  | <b>27737,3</b>  | <b>27737,3</b>  |
| 4.1       | Подпрограмма «Обеспечение выполнения функций органов местного самоуправления, функций подведомственных учреждений»                              | 22892,3         | 22892,3         | 22892,3         |
| 4.2       | Подпрограмма «Мероприятия по землеустройству, землепользованию, управлению имуществом»  | 4845            | 4845            | 4845            |
| <b>5</b>  | <b>Муниципальная программа Кемеровского муниципального округа «Культура Кемеровского муниципального округа»</b>                                 | <b>234946,9</b> | <b>229080,7</b> | <b>228492,4</b> |
| 5.1       | Подпрограмма «Развитие культуры Кемеровского муниципального округа»   | 234926,9        | 229060,7        | 228472,4        |
| 5.2       | Подпрограмма «Охрана труда»   | 20              | 20              | 20              |
| <b>6.</b> | <b>Муниципальная программа Кемеровского муниципального округа «Образование Кемеровского муниципального округа»</b>                              | <b>867020,2</b> | <b>864093,3</b> | <b>866335,7</b> |
| 6.1       | Подпрограмма «Развитие дошкольного образования»   | 53718,8         | 53718,8         | 53718,8         |
| 6.2       | Подпрограмма «Развитие общего образования»  | 618705,6        | 615773,7        | 618021,1        |
| 6.3       | Подпрограмма «Развитие дополнительного образования»   | 49551,6         | 49551,6         | 49551,6         |
| 6.4       | Подпрограмма «Социальные гарантии в системе образования»  | 38517,3         | 38522,3         | 38517,3         |
| 6.5       | Подпрограмма «Обеспечение деятельности прочих учреждений образования»   | 90061,4         | 90061,4         | 90061,4         |
| 6.6       | Подпрограмма «Лето»   | 4286,6          | 4286,6          | 4286,6          |
| 6.7       | Подпрограмма «Организация воспитательного и образовательного процесса в детских домах и школах-интернатах»                                      | 12168,9         | 12168,9         | 12168,9         |
| 6.8       | Подпрограмма «Охрана труда»   | 10              | 10              | 10              |

# Муниципальные программы

Бюджет Кемеровского муниципального округа в разрезе муниципальных программ

тыс. рублей

|      | Наименование   | 2022 год | 2023 год | 2024 год |
|------|--|----------|----------|----------|
| 7    | <b>Муниципальная программа Кемеровского муниципального округа «Развитие физической культуры и спорта. Молодое поколение Кемеровского муниципального округа»</b>                    | 32777,5  | 32477,5  | 32477,5  |
| 7.1  | Подпрограмма «Развитие программ спортивной подготовки по видам спорта»   | 1111     | 1111     | 1111     |
| 7.2  | Подпрограмма «Развитие массового спорта и физической культуры»   | 31386,5  | 31086,5  | 31086,5  |
| 7.3  | Подпрограмма «Охрана труда»  | 20       | 20       | 20       |
| 7.4  | Подпрограмма «Молодое поколение Кемеровского муниципального округа»  | 260      | 260      | 260      |
| 8    | <b>Муниципальная программа Кемеровского муниципального округа «Социальная поддержка населения Кемеровского муниципального округа»</b>  | 77194,8  | 77194,8  | 77194,8  |
| 8.1  | Подпрограмма «Меры социальной поддержки гражданам Кемеровского муниципального округа»  | 1015,3   | 1015,3   | 1015,3   |
| 8.2  | Подпрограмма «Обеспечение деятельности органов местного самоуправления и их подведомственных учреждений»   | 73807,8  | 73807,8  | 73807,8  |
| 8.3  | Подпрограмма «Доступная среда»   | 2371,7   | 2371,7   | 2371,7   |
| 9    | <b>Муниципальная программа Кемеровского муниципального округа «Муниципальное управление и развитие сельской местности»</b>   | 318328,6 | 311679   | 311776,6 |
| 9.1  | Подпрограмма «Обеспечение деятельности органов местного самоуправления»  | 108470,2 | 107760,6 | 107858,2 |
| 9.2  | Подпрограмма «Материально-хозяйственное обеспечение деятельности органов местного самоуправления Кемеровского муниципального округа»   | 77604,4  | 72304,4  | 72304,4  |
| 9.3  | Подпрограмма «Поддержка отдельных категорий граждан»   | 12153    | 12153    | 12153    |
| 9.4  | Подпрограмма «Создание и развитие благоприятных условий в сельской местности»  | 120101   | 119461   | 119461   |
| 10   | <b>Муниципальная программа Кемеровского муниципального округа «Обеспечение безопасности условий жизни и деятельности населения округа»</b>   | 14980,4  | 8239,7   | 8239,7   |
| 10.1 | Подпрограмма «Обеспечение пожарной безопасности»   | 90       | 90       | 90       |
| 10.2 | Подпрограмма «Снижение рисков и смягчение последствий чрезвычайных ситуаций природного и техногенного характера»   | 8017,4   | 7299,7   | 7299,7   |
| 10.3 | Подпрограмма «Борьба с наркоманией, преступностью и профилактика правонарушений»   | 10       | 10       | 10       |
| 10.4 | Подпрограмма «Развитие водохозяйственного комплекса»   | 6363     | 340      | 340      |
| 10.5 | Подпрограмма «Обеспечение безопасности людей на водных объектах (зима, лето) и лесных массивах»  | 310      | 310      | 310      |
| 10.6 | Подпрограмма «Формирование запаса медикаментов для проведения мероприятий по ликвидации медико-санитарных последствий чрезвычайных ситуаций радиационного и химического характера» | 60       | 60       | 60       |
| 10.7 | Подпрограмма «Мобилизационная подготовка»  | 80       | 80       | 80       |
| 10.8 | Подпрограмма «Противодействие экстремизму и терроризму»  | 10       | 10       | 10       |
| 10.9 | Подпрограмма «Муниципальный контроль»  | 40       | 40       | 40       |

# Муниципальные программы

Бюджет Кемеровского муниципального округа в разрезе муниципальных программ

тыс. рублей

|      | Наименование   | 2022 год | 2023 год | 2024 год |
|------|--|----------|----------|----------|
| 11   | Муниципальная программа Кемеровского муниципального округа «Развитие субъектов малого и среднего предпринимательства в Кемеровском муниципальном округе»                     | 540      | 540      | 540      |
| 12   | Муниципальная программа Кемеровского муниципального округа «Финансовая поддержка агропромышленного комплекса и социального развития села в Кемеровском муниципальном округе» | 8614,1   | 7362,9   | 7082,9   |
| 12.1 | Подпрограмма «Финансовая поддержка агропромышленного комплекса Кемеровского муниципального округа»   | 876      | 876      | 876      |
| 12.2 | Подпрограмма «Социальная поддержка молодых семей и молодых специалистов на строительство (приобретение) жилья в сельской местности»  | 2871,2   | 1100     | 1100     |
| 12.3 | Подпрограмма «Финансовая поддержка Ветеранского подворья Кемеровского муниципального округа»   | 566      | 566      | 566      |
| 12.4 | Подпрограмма «Обеспечение деятельности учреждений сельского хозяйства»   | 4300,9   | 4300,9   | 4300,9   |
| 12.5 | Подпрограмма «Развитие подотрасли животноводства, переработки и реализации продукции животноводства»   | 0        | 520      | 240      |
| 13   | Муниципальная программа Кемеровского муниципального округа «Информационная политика и работа с общественностью муниципального образования «Кемеровский муниципальный округ»  | 61481,8  | 59981,8  | 59981,8  |
| 13.1 | Подпрограмма «Взаимодействие со средствами массовой информации»  | 2791,8   | 2791,8   | 2791,8   |
| 13.2 | Подпрограмма «Информатизация администрации Кемеровского муниципального округа»   | 2010     | 510      | 510      |
| 13.3 | Подпрограмма «Материальное стимулирование организаций и отдельных категорий граждан»   | 50178    | 50178    | 50178    |
| 13.4 | Подпрограмма «Мероприятия, направленные на доступность органов местного самоуправления»  | 6502     | 6502     | 6502     |
| 14   | Муниципальная программа Кемеровского муниципального округа «Жилищно-коммунальный комплекс Кемеровского муниципального округа»  | 335554   | 295656,3 | 254554   |
| 14.1 | Подпрограмма «Подготовка к зиме объектов жилищно-коммунального хозяйства»  | 37817    | 37817    | 37817    |
| 14.2 | Подпрограмма «Модернизация объектов коммунальной инфраструктуры»   | 121109,6 | 85211,9  | 44609,6  |
| 14.3 | Подпрограмма «Развитие жилищно-коммунального комплекса Кемеровского муниципального округа»   | 176627,4 | 172627,4 | 172127,4 |
| 15   | Муниципальная программа Кемеровского муниципального округа «Благоустройство территории и дорожная деятельность Кемеровского муниципального округа»                           | 73426,1  | 54308,3  | 59308,3  |
| 15.1 | Подпрограмма «Дорожное хозяйство»  | 70576,1  | 51458,3  | 56458,3  |
| 15.2 | Подпрограмма «Благоустройство территории»  | 2850     | 2850     | 2850     |
| 16   | Муниципальная программа Кемеровского муниципального округа «Энергосбережение и повышение энергоэффективности Кемеровского муниципального округа»                             | 5537     | 5537     | 5537     |
| 17   | Муниципальная программа Кемеровского муниципального округа «Обеспечение безопасности дорожного движения»   | 880      | 880      | 880      |
| 18   | Муниципальная программа Кемеровского муниципального округа «Управление муниципальными финансами Кемеровского муниципального округа»  | 51334,4  | 75963,6  | 102482,9 |
| 18.1 | Подпрограмма «Обеспечение сбалансированности и устойчивости бюджетной системы Кемеровского муниципального округа»  | 9000     | 6500     | 6500     |
| 18.2 | Подпрограмма «Создание условий для повышения эффективности расходов бюджета округа»  | 0        | 31029,2  | 63295,4  |
| 18.3 | Подпрограмма «Управление муниципальным долгом Кемеровского муниципального округа»  | 30941,4  | 27041,4  | 21294,5  |
| 18.4 | Подпрограмма «Обеспечение деятельности органов местного самоуправления»  | 11393    | 11393    | 11393    |

# Муниципальные программы

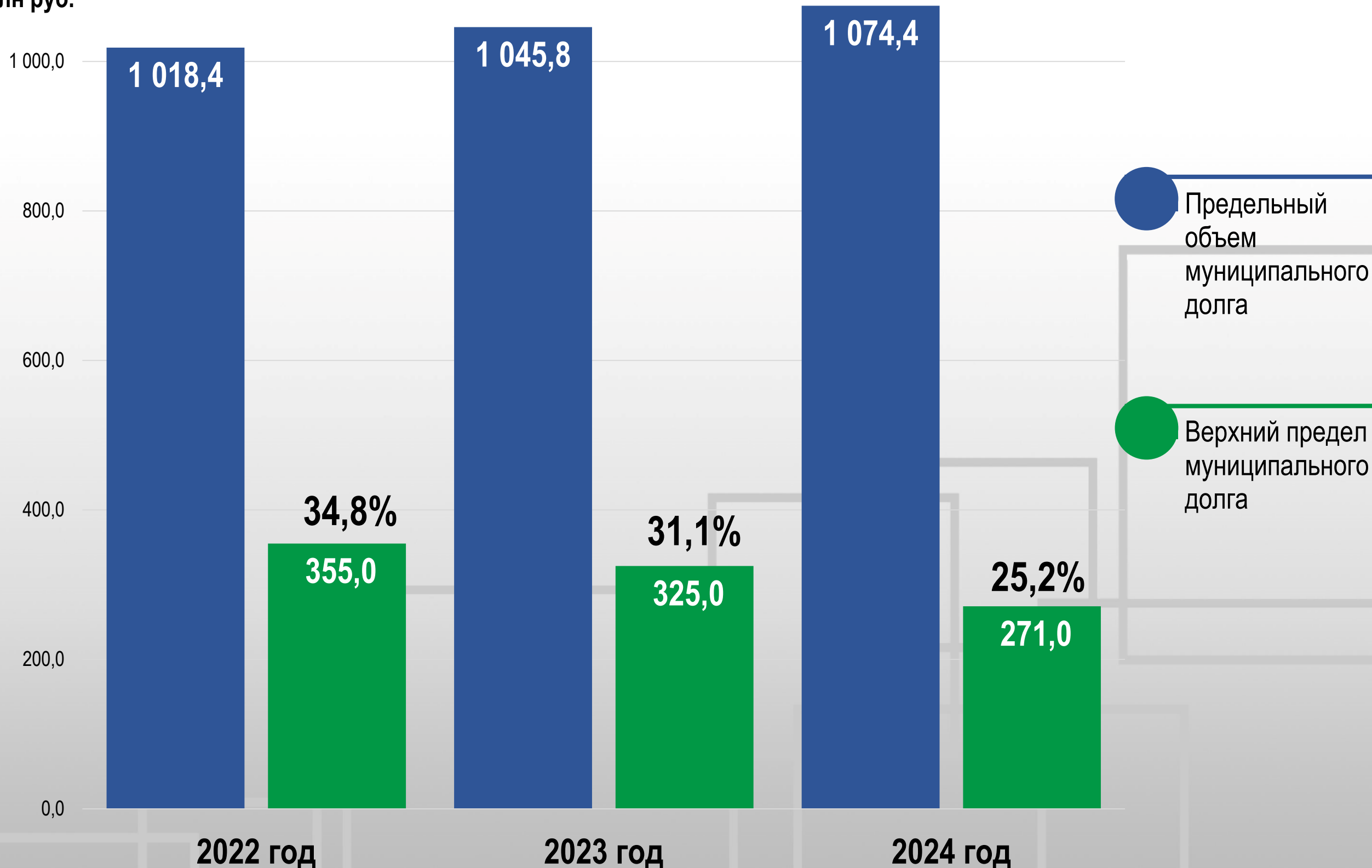
Бюджет Кемеровского муниципального округа в разрезе муниципальных программ

тыс. рублей

|      | Наименование   | 2022 год         | 2023 год         | 2024 год         |
|------|--|------------------|------------------|------------------|
| 19   | Муниципальная программа Кемеровского муниципального округа «Противодействие коррупции в Кемеровском муниципальном округе»  | 360              | 360              | 360              |
| 20   | Муниципальная программа Кемеровского муниципального округа «Профилактика экстремизма и минимизация его последствий на территории Кемеровского муниципального округа» | 182              | 182              | 182              |
| 20.1 | Подпрограмма «Информационная политика в области противодействия экстремизму и минимизации его последствий»   | 167              | 167              | 167              |
| 20.2 | Подпрограмма «Образование и молодежная политика в области противодействия экстремизму и минимизации его последствий»   | 15               | 15               | 15               |
| 21   | Муниципальная программа Кемеровского муниципального округа «Профилактика терроризма и минимизация его последствий на территории Кемеровского муниципального округа»  | 4051,8           | 4980             | 4980             |
| 21.1 | Подпрограмма «Муниципальное образование»   | 3921,8           | 4850             | 4850             |
| 21.2 | Подпрограмма «Информационное обеспечение, взаимодействие с государственными органами и институтами гражданского общества»  | 10               | 10               | 10               |
| 21.3 | Подпрограмма «Безопасный округ»  | 120              | 120              | 120              |
|      | <b>Итого</b>   | <b>2575639,8</b> | <b>2156671,5</b> | <b>2143602,9</b> |

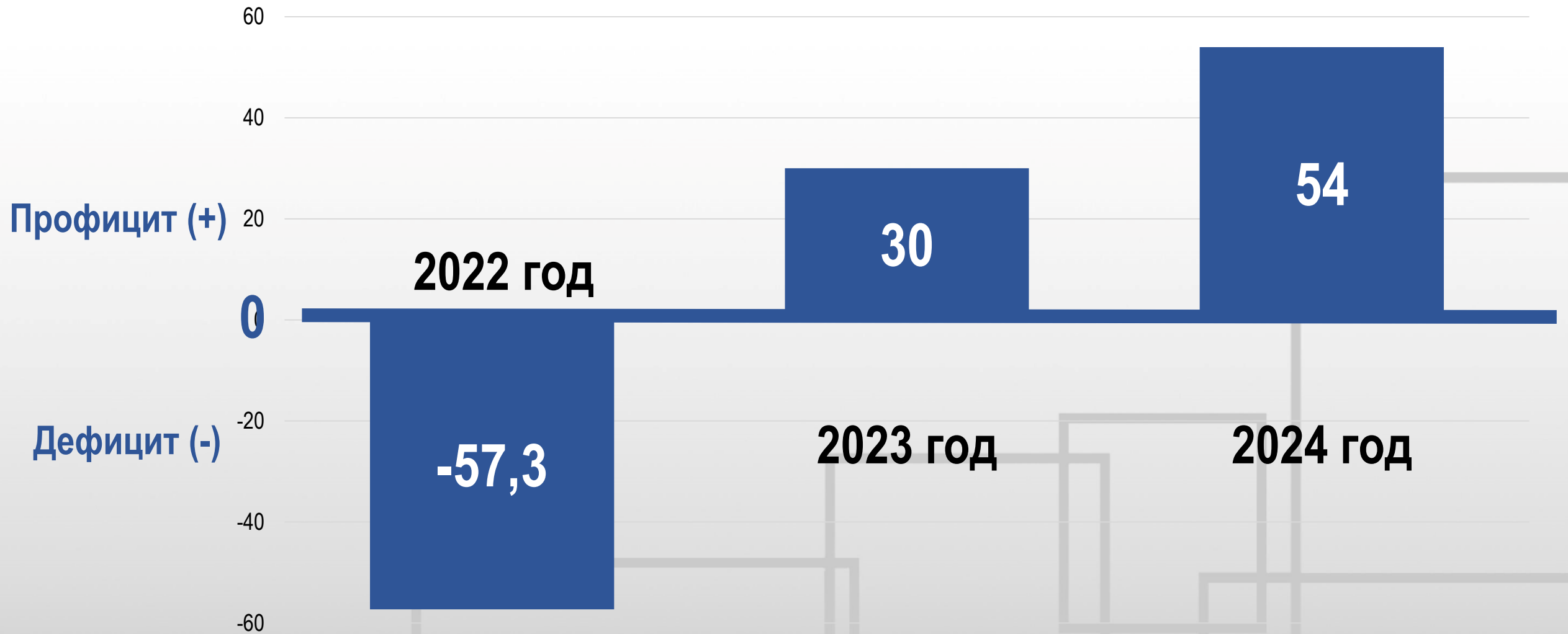
# Муниципальный долг бюджета округа

млн руб.



# Дефицит (профицит) бюджета Кемеровского муниципального округа

млн руб.



**Спасибо за внимание!**

The background features a light gray gradient. In the lower half, there are several overlapping, semi-transparent gray rectangular outlines of various sizes and orientations, creating a modern, architectural feel.